

Tipo	Fondo de Inversión de Renta Variable	Series Accionarias	Posibles Adquirentes	Montos Mínimos de Inversión (\$)
Categoría	Discrecional RVDIS	Serie BO	Personas físicas con residencia fiscal en México	N/A
Clave de Pizarra	GBMCRE		Ver apartado 2. Inciso a) del prospecto	
Fecha de Autorización	10 de abril de 2024			

Importante: El valor de un fondo de inversión, cualquiera que sea su política de inversión, está sujeta a la fluctuación de los mercados, por lo que el inversionista puede obtener ganancias y pérdidas. Es un fondo que por su grado de especialización se recomienda a inversionistas con amplios conocimientos financieros.

Objetivo de Inversión:

El Fondo buscará facilitar la participación del inversionista en el mercado de valores, a través de una estrategia de inversión que busque capitalizar movimientos del mercado, invirtiendo en acciones que tengan una buena perspectiva de crecimiento, derivados y Exchange Traded Funds (ETF's por sus siglas en inglés), invirtiendo la mayor parte de sus activos en renta variable y hasta el 49% en instrumentos de deuda. También invertirá en derivados, valores estructurados y certificados bursátiles fiduciarios. El horizonte de inversión recomendado es de más de un año.

Información Relevante: No se cuenta con información relevante. Los fondos de inversión no cuentan con asamblea de accionistas, consejo de administración o comisario: las funciones de la asamblea de accionistas, así como las actividades del consejo de administración están encomendadas a GBM Administradora de Activos, S.A. de C.V., Sociedad Operadora de Fondos de Inversión. La vigilancia del Fondo de inversión está asignada al contralor normativo de dicha sociedad operadora.

Valor en Riesgo (VaR) de la cartera de inversión respecto de sus activos netos: 2.74% con una probabilidad de 95% horizonte a 1 día.
La pérdida que en un escenario pesimista (5 en 100 veces) puede enfrentar el fondo de inversión en un lapso de un día, es de 27.40 pesos por cada 1000 invertidos. **(Este dato es solo una estimación, las expectativas de pérdida podrían ser mayores, incluso por el monto total de la inversión realizada. La información de valor en riesgo es válida únicamente en condiciones de mercado normales.)**

Desempeño histórico

Serie "BO": Objetivo de Rendimiento: 50 bps con respecto al S&P/BMV IPC

	Ultimo Mes	Últimos 3 meses	Últimos 12 meses	Año 2022	Año 2023	Año 2024
Rendimiento Bruto	1.714%	-0.740%	3.649%	1.280%	13.210%	-3.260%
Rendimiento Neto	1.714%	-0.740%	3.649%	1.279%	13.209%	-3.264%
Tasa libre de Riesgo	10.430%	10.430%	10.430%	7.054%	10.403%	10.597%
Indice de Referencia IPC	-2.213%	-9.220%	-	-	18.451%	N/D

El rendimiento neto es después de comisiones y el que obtuvo el inversionista en el período.
* La tasa libre de riesgo es una tasa que no incluye descuentos por comisiones o cualquier otro gasto.
El desempeño del fondo en el pasado no necesariamente es indicativo del desempeño que tendrá en el futuro.

Régimen y política de inversión:

- El fondo seguirá una estrategia de inversión activa.
- La inversión en acciones nacionales será de entre 51% y 100%; en instrumentos de deuda de entre 0% y 49%; en ETF's, warrants, valores estructurados, entre 0% y 20%, en instrumentos financieros derivados entre 0% y 50% y en FIBRAS y FIBRA E entre 0% y 10%.
- Se invertirá en ETF's que repliquen alguno de los índices de referencia del mercado mexicano. Para determinar el porcentaje de inversión entre los diferentes tipos de inversión (renta variable o deuda), se utilizarán modelos matemáticos, como la relación entre el múltiplo precio utilidad del mercado y la tasa real, la cantidad de desviaciones estándar entre los múltiplos actuales y el promedio de los mismos en los últimos tres años y la diferencia entre el crecimiento del PIB y el valor de

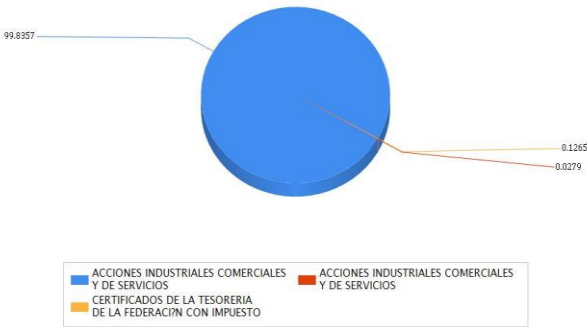
capitalización del mercado. Las inversiones en deuda serán de corto plazo y alta calidad crediticia, es decir que el promedio ponderado de revisión de tasa no será mayor a 180 días y estarán conformadas por una mezcla de valores gubernamentales, estatales, municipales, bancarios y corporativos. A pesar de que la calificación mínima de los instrumentos a invertir será BBB en la escala nacional en la mayoría de los casos invertirá en instrumentos con calificación A en escala local. Se podrá invertir en cualquier tipo de instrumento ya sea de tasa fija, flotante o real.
Buscará obtener un rendimiento superior en al menos 50 bps con respecto al S&P/BMV IPC (Índice de Precios y Cotizaciones, que puede consultarse en la página www.bmv.com.mx), siendo su objetivo de rendimiento.
Podrá invertir en valores emitidos por entidades pertenecientes al mismo consorcio o grupo empresarial al que la operadora pertenece hasta el 20% de activos netos.
Podrá celebrar operaciones de préstamo de valores, derivados, valores estructurados y certificados bursátiles fiduciarios inmobiliarios y de inversión en energía e infraestructura e indizados, pero no en valores respaldados por activos.

Composición de la cartera de inversión:

Principales inversiones al mes de noviembre 2025.

Clave de Pizarra	Activo objeto de inversión			Monto	%
	Emisora	Subyacente	Tipo		
KUO B	KUO	No aplica	Variable	176,762,770.00	31.55
CYDSASA A	CYDSASA	No aplica	Variable	87,525,389.00	15.62
CULTIBA B	CULTIBA	No aplica	Variable	82,521,455.00	14.73
PASA B	PASA	No aplica	Variable	74,828,466.00	13.36
FRAGUA B	FRAGUA	No aplica	Variable	64,898,247.00	11.58
GMD *	GMD	No aplica	Variable	25,116,770.00	4.48
GISSA A	GISSA	No aplica	Variable	18,706,364.00	3.34
ASUR B	ASUR	No aplica	Variable	8,248,640.00	1.47
FEMSA UBD	FEMSA	No aplica	Variable	6,716,845.00	1.20
PINFRA *	PINFRA	No aplica	Variable	4,131,517.00	0.74
Cartera Total				549,456,463.00	98.07

Por sector de actividad económica



Comisiones y Remuneraciones por la prestación de servicios

Pagadas directamente por el cliente:

	Serie "BO"		Serie "BO" (serie más representativa)	
Concepto	%	\$	%	\$
Incumplimiento plazo mínimo de permanencia	N/A	N/A	N/A	N/A
Incumplimiento saldo mínimo de inversión	N/A	N/A	N/A	N/A
Compra de acciones (hasta el porcentaje por operación)	0.75%		0.75%	
Venta de acciones (hasta el porcentaje por operación)	0.75%		0.75%	
Servicio por Asesoría	N/A	N/A	N/A	N/A
Servicio de Custodia de Activos Objeto de Inversión	N/A	N/A	N/A	N/A
Servicio de Administración de acciones	N/A	N/A	N/A	N/A
Otras	N/A	N/A	N/A	N/A
Total	1.5%	N/A	1.5%	

Pagadas por el fondo de inversión:

	Serie "BO"		Serie "BO" (Serie más representativa)	
Concepto	%	\$	%	\$
Administración de activos	0.85500	8.55000	0.85500	8.55000
Administración de activos / sobre desempeño	N/A		N/A	
Distribución de acciones	1.99500	19.95000	1.99500	19.95000
Valuación de acciones	0.01173	0.11730	0.01173	0.11730
Depósito de acciones	N/A		N/A	
Depósito de activos objeto de inversión	0.02331	0.23310	0.02331	0.23310
Contabilidad	0.02909	0.29094	0.02909	0.29094
Otros*	0.19038	1.90377	0.19038	1.90377
Total		31.04511		31.04511

* Comisión por Intermediación/Proveeduría de Precios
Los % y \$ de las comisiones se presentan anualizados, considerando una inversión de \$1,000.00.

Información sobre comisiones y remuneraciones

Las comisiones por compra y venta de acciones pueden disminuir el monto total de su inversión. Esto implica que usted recibiría un monto menor después de una operación. Lo anterior, junto con las comisiones pagadas por el fondo, representa una reducción del rendimiento total que recibiría por su inversión en el fondo.

Algunos prestadores de servicios pueden establecer acuerdos con el fondo y ofrecerle descuentos por sus servicios. Para conocer de su existencia y el posible beneficio para usted, pregunte a su distribuidor.

El prospecto de información contiene un mayor detalle de los conflictos de interés a los que pudiera estar sujeto.

Políticas para la compra-venta de acciones			
Plazo mínimo de permanencia	N/A	Liquidez	Diaria
Recepción de órdenes	Todos los días hábiles.	Horario	8:45 – 13:45
Ejecución de operaciones	El mismo día de recepción de la solicitud.	Límites de recompra	Consultar el inciso b) del punto 2 del Prospecto Genérico
Liquidación de operaciones	24 hrs. a partir de la ejecución de las mismas.	Diferencial*	No se ha aplicado diferencial alguno en el último año

El fondo de inversión ante condiciones desordenadas de mercado u operaciones inusuales podrá aplicar a las operaciones de compraventa de sus acciones, un diferencial sobre el precio actualizado de valuación de dichas acciones, que haya determinado previamente, y conservarlo a favor de los inversionistas que permanecen en el fondo.

Prestadores de servicios	
Operadora	GBM Administradora de Activos, S.A. de C.V., Sociedad Operadora de Fondos de Inversión
Distribuidoras	Integrales: GBM ADMINISTRADORA DE ACTIVOS, S.A. DE C.V. SOCIEDAD OPERADORA DE FONDOS DE INVERSION; GRUPO BURSÁTIL MEXICANO, S.A. DE C.V. CASA DE BOLSA; BANCO ACTINVER, S.A., INSTITUCIÓN DE BANCA MÚLTIPLE, GRUPO FINANCIERO ACTINVER; ESTRUCTURADORES DEL MERCADO DE VALORES; MÁS FONDOS, S.A. DE C.V., SOCIEDAD OPERADORA DE FONDOS DE INVERSIÓN
Valuadora	Operadora Covaf, S.A. de C.V., Sociedad Operadora Limitada de Fondos de Inversión
Institución calificadora de valores	N/A

Centro de atención al inversionista	
Contacto	Centro de atención a inversionistas
Número Telefónico	01800-717-7480
Horario	8:45 – 13:45

Páginas electrónicas	
Operadora	www.gbmfondos.com.mx
Distribuidora(s)	www.gbm.com.mx

Las inversiones realizadas en el fondo de inversión no se encuentran protegidas ni garantizadas por el Gobierno Federal ni las entidades de la administración pública paraestatal.

La autorización de los prospectos de información al público inversionista no implica certificación sobre la bondad de las acciones que emitan o sobre la solvencia, liquidez, calidad crediticia o desempeño futuro de los fondos, ni de los Activos Objeto de Inversión que conforman su cartera.

Ningún intermediario financiero, apoderado para celebrar operaciones con el público, o cualquier otra persona, está autorizado para proporcionar información o hacer declaración alguna adicional al contenido del presente documento o el prospecto de información al público inversionista, por lo que deberán entenderse como no autorizadas por el fondo.

Para mayor información, visitar la página electrónica de nuestra operadora y/o distribuidora(s), donde podrá consultar el prospecto de información al público inversionista del fondo, así como la información actualizada sobre la cartera de inversión del fondo.

El presente documento y el prospecto de información al público inversionista son los únicos documentos de venta que reconoce el fondo de inversión como válidos.

Comisiones y Remuneraciones por la prestación de servicios

Pagadas directamente por el cliente:

	Serie "BFF"		Serie "BO" (serie más representativa)	
Concepto	%	\$	%	\$
Incumplimiento plazo mínimo de permanencia	N/A	N/A	N/A	N/A
Incumplimiento saldo mínimo de inversión	N/A	N/A	N/A	N/A
Compra de acciones (hasta el porcentaje por operación)	0.75%		0.75%	
Venta de acciones (hasta el porcentaje por operación)	0.75%		0.75%	
Servicio por Asesoría	N/A	N/A	N/A	N/A
Servicio de Custodia de Activos Objeto de Inversión	N/A	N/A	N/A	N/A
Servicio de Administración de acciones	N/A	N/A	N/A	N/A
Otras	N/A	N/A	N/A	N/A
Total	1.5%		1.5%	

Información sobre comisiones y remuneraciones

Las comisiones por compra y venta de acciones pueden disminuir el monto total de su inversión. Esto implica que usted recibiría un monto menor después de una operación. Lo anterior, junto con las comisiones pagadas por el fondo, representa una reducción del rendimiento total que recibiría por su inversión en el fondo.

Algunos prestadores de servicios pueden establecer acuerdos con el fondo y ofrecerle descuentos por sus servicios. Para conocer de su existencia y el posible beneficio para usted, pregunte a su distribuidor.

El prospecto de información contiene un mayor detalle de los conflictos de interés a los que pudiera estar sujeto.

Pagadas por el fondo de inversión:

	Serie "BFF"		Serie "B0" (Serie más representativa)	
Concepto	%	\$	%	\$
Administración de activos	0.00000		0.85500	8.55000
Administración de activos / sobre desempeño	N/A		N/A	
Distribución de acciones	0.00000		1.99500	19.95000
Valuación de acciones	0.01173	0.11730	0.01173	0.11730
Depósito de acciones	N/A		N/A	
Depósito de activos objeto de inversión	0.02331	0.23310	0.02331	0.23310
Contabilidad	0.02909	0.29094	0.02909	0.29094
Otros*	0.19038	1.90377	0.19038	1.90377
Total		2.54511		31.04511

* Comisión por Intermediación/Proveeduría de Precios

Los % y \$ de las comisiones se presentan anualizados, considerando una inversión de \$1,000.00.

Políticas para la compra-venta de acciones

Plazo mínimo de permanencia	N/A	Liquidez	Diaria
Recepción de órdenes	Todos los días hábiles.	Horario	8:45 – 13:45
Ejecución de operaciones	El mismo día de recepción de la solicitud.	Límites de recompra	Consultar el inciso b) del punto 2 del Prospecto Genérico
Liquidación de operaciones	24 hrs. a partir de la ejecución de las mismas.	Diferencial*	No se ha aplicado diferencial alguno en el último año

El fondo de inversión ante condiciones desordenadas de mercado u operaciones inusuales podrá aplicar a las operaciones de compraventa de sus acciones, un diferencial sobre el precio actualizado de valuación de dichas acciones, que haya determinado previamente, y conservarlo a favor de los inversionistas que permanecen en el fondo.

Prestadores de servicios

Operadora	GBM Administradora de Activos, S.A. de C.V., Sociedad Operadora de Fondos de Inversión
Distribuidoras	Integrales: GBM ADMINISTRADORA DE ACTIVOS, S.A. DE C.V. SOCIEDAD OPERADORA DE FONDOS DE INVERSION; GRUPO BURSÁTIL MEXICANO, S.A. DE C.V. CASA DE BOLSA
Valuadora	Operadora Covaf, S.A. de C.V., Sociedad Operadora Limitada de Fondos de Inversión
Institución calificadora de valores	N/A

Centro de atención al inversionista

Contacto	Centro de atención a inversionistas
Número Telefónico	01800-717-7480
Horario	8:45 - 13:45

Páginas electrónicas

Operadora	www.gbmfondos.com.mx
Distribuidora(s)	www.gbm.com.mx

Advertencias

Las inversiones realizadas en el fondo de inversión no se encuentran protegidas ni garantizadas por el Gobierno Federal ni las entidades de la administración pública paraestatal.

La autorización de los prospectos de información al público inversionista no implica certificación sobre la bondad de las acciones que emitan o sobre la solvencia, liquidez, calidad crediticia o desempeño futuro de los fondos, ni de los Activos Objeto de Inversión que conforman su cartera.

Ningún intermediario financiero, apoderado para celebrar operaciones con el público, o cualquier otra persona, está autorizado para proporcionar información o hacer declaración alguna adicional al contenido del presente documento o el prospecto de información al público inversionista, por lo que deberán entenderse como no autorizadas por el fondo.

Para mayor información, visitar la página electrónica de nuestra operadora y/o distribuidora(s), donde podrá consultar el prospecto de información al público inversionista del fondo, así como la información actualizada sobre la cartera de inversión del fondo.

El presente documento y el prospecto de información al público inversionista son los únicos documentos de venta que reconoce el fondo de inversión como válidos.

GBM FONDO DE CRECIMIENTO, S.A. DE C.V. FONDO DE INVERSIÓN DE RENTA VARIABLE administrado por GBM Administradora de Activos, S.A. de C.V., Sociedad Operadora de Fondos de Inversión

Tipo	Fondo de Inversión de Renta Variable	Serie Accionarias	Posibles Adquirentes	Montos Mínimos de Inversión (\$)
Categoría	Discrecional RVDIS	Serie BFFE	Fondos de inversión	N/A
Clave de Pizarra	GBMCRE		Ver apartado 2. Inciso a) del prospecto	
Fecha de Autorización	10 de abril de 2024			

Importante: El valor de un fondo de inversión, cualquiera que sea su política de inversión, está sujeta a la fluctuación de los mercados, por lo que el inversionista puede obtener ganancias y pérdidas. Es un fondo que por su grado de especialización se recomienda a inversionistas con amplios conocimientos financieros.

El Fondo buscará facilitar la participación del inversionista en el mercado de valores, a través de una estrategia de inversión que busque capitalizar movimientos del mercado, invirtiendo en acciones que tengan una buena perspectiva de crecimiento, derivados y Exchange Traded Funds (ETF's por sus siglas en inglés), invirtiendo la mayor parte de sus activos en renta variable y hasta el 49% en instrumentos de deuda. También invertirá en derivados, valores estructurados y certificados bursátiles fiduciarios. El horizonte de inversión recomendado es de más de un año.

La pérdida que en un escenario pesimista (5 en 100 veces) puede enfrentar el fondo de inversión en un lapso de un día, es de 27.40 pesos por cada 1000 invertidos. **(Este dato es solo una estimación, las expectativas de pérdida podrían ser mayores, incluso por el monto total de la inversión realizada. La información de valor en riesgo es válida únicamente en condiciones de mercado normales.)**

	Último Mes	Últimos 3 meses	Últimos 12 meses	Año 2022	Año 2023	Año 2024
Rendimiento Bruto	N/D	N/D	N/D	N/D	N/D	N/D
Rendimiento Neto	N/D	N/D	N/D	N/D	N/D	N/D
Tasa libre de Riesgo	10.430%	10.430%	10.430%	7.054%	10.403%	10.597%
Índice de Referencia IPC	-2.213%	-9.220%	-15.715%	-9.026%	18.451%	N/D

El desempeño del fondo en el pasado no necesariamente es indicativo del desempeño que tendrá en el futuro.

- a) El fondo seguirá una estrategia de inversión activa.
- b) La inversión en acciones nacionales será de entre 51% y 100%; en instrumentos de deuda de entre 0% y 49%; en ETF's, warrants, valores estructurados, entre 0% y 20%, en instrumentos financieros derivados entre 0% y 50% y en FIBRAS y FIBRA E entre 0% y 10%.
- c) Se invertirá en ETF's que repliquen alguno de los índices de referencia del mercado mexicano. Para determinar el porcentaje de inversión entre los diferentes tipos de inversión (renta variable o deuda), se utilizarán modelos matemáticos, como la relación entre el múltiplo precio utilidad del mercado y la tasa real, la cantidad de desviaciones estándar entre los múltiplos actuales y el promedio de los mismos en los últimos tres años y la diferencia entre el crecimiento del PIB y el valor de

f) Podrá celebrar operaciones de préstamo de valores, derivados, valores estructurados y certificados bursátiles fiduciarios inmobiliarios y de inversión en energía e infraestructura e indizados, pero no en valores respaldados por activos.

Clave de Pizarra	Activo objeto de inversión			Monto	%
	Emisora	Subyacente	Tipo		
KUO B	KUO	No aplica	Variable	176,762,770.00	31.55
CYDSASA A	CYDSASA	No aplica	Variable	87,525,389.00	15.62
CULTIBA B	CULTIBA	No aplica	Variable	82,521,455.00	14.73
PASA B	PASA	No aplica	Variable	74,828,466.00	13.36
FRAGUA B	FRAGUA	No aplica	Variable	64,898,247.00	11.58
GMD *	GMD	No aplica	Variable	25,116,770.00	4.48
GISSA A	GISSA	No aplica	Variable	18,706,364.00	3.34
ASUR B	ASUR	No aplica	Variable	8,248,640.00	1.47
FEMSA UBD	FEMSA	No aplica	Variable	6,716,845.00	1.20
PINFRA *	PINFRA	No aplica	Variable	4,131,517.00	0.74
Cartera Total				549,456,463.00	98.07

Categoría	Valor
ACCIONES INDUSTRIALES COMERCIALES Y DE SERVICIOS	99.8357
CERTIFICADOS DE LA TESORERIA DE LA FEDERACIÓN CON IMPUESTO	0.1265
ACCIONES INDUSTRIALES COMERCIALES Y DE SERVICIOS	0.0279

Comisiones y Remuneraciones por la prestación de servicios

Pagadas directamente por el cliente:

	Serie "BFFE"		Serie "BO" (serie más representativa)	
Concepto	%	\$	%	\$
Incumplimiento plazo mínimo de permanencia	N/A	N/A	N/A	N/A
Incumplimiento saldo mínimo de inversión	N/A	N/A	N/A	N/A
Compra de acciones (hasta el porcentaje por operación)	0.75%		0.75%	
Venta de acciones (hasta el porcentaje por operación)	0.75%		0.75%	
Servicio por Asesoría	N/A	N/A	N/A	N/A
Servicio de Custodia de Activos Objeto de Inversión	N/A	N/A	N/A	N/A
Servicio de Administración de acciones	N/A	N/A	N/A	N/A
Otras	N/A	N/A	N/A	N/A
Total	1.5%		1.5%	

Pagadas por el fondo de inversión:

	Serie "BFFE"		Serie "BO" (Serie más representativa)	
Concepto	%	\$	%	\$
Administración de activos	0.50000	5.00000	0.85500	8.55000
Administración de activos / sobre desempeño	N/A		N/A	
Distribución de acciones	0.00000		1.99500	19.95000
Valuación de acciones	0.01173	0.11730	0.01173	0.11730
Depósito de acciones	N/A		N/A	
Depósito de activos objeto de inversión	0.02331	0.23310	0.02331	0.23310
Contabilidad	0.02909	0.29094	0.02909	0.29094
Otros*	0.19038	1.90377	0.19038	1.90377
Total		7.54511		31.04511

* Comisión por Intermediación/Proveeduría de Precios

Los % y \$ de las comisiones se presentan anualizados, considerando una inversión de \$1,000.00.

Información sobre comisiones y remuneraciones

Las comisiones por compra y venta de acciones pueden disminuir el monto total de su inversión. Esto implica que usted recibiría un monto menor después de una operación. Lo anterior, junto con las comisiones pagadas por el fondo, representa una reducción del rendimiento total que recibiría por su inversión en el fondo.

Algunos prestadores de servicios pueden establecer acuerdos con el fondo y ofrecerle descuentos por sus servicios. Para conocer de su existencia y el posible beneficio para usted, pregunte a su distribuidor.

El prospecto de información contiene un mayor detalle de los conflictos de interés a los que pudiera estar sujeto.

Políticas para la compra-venta de acciones			
Plazo mínimo de permanencia	N/A	Liquidez	Diaria
Recepción de órdenes	Todos los días hábiles.	Horario	8:45 – 13:45
Ejecución de operaciones	El mismo día de recepción de la solicitud.	Límites de recompra	Consultar el inciso b) del punto 2 del Prospecto Genérico
Liquidación de operaciones	24 hrs. a partir de la ejecución de las mismas.	Diferencial*	No se ha aplicado diferencial alguno en el último año

El fondo de inversión ante condiciones desordenadas de mercado u operaciones inusuales podrá aplicar a las operaciones de compraventa de sus acciones, un diferencial sobre el precio actualizado de valuación de dichas acciones, que haya determinado previamente, y conservarlo a favor de los inversionistas que permanecen en el fondo.

Prestadores de servicios	
Operadora	GBM Administradora de Activos, S.A. de C.V., Sociedad Operadora de Fondos de Inversión
Distribuidoras	Integrales: GBM ADMINISTRADORA DE ACTIVOS, S.A. DE C.V. SOCIEDAD OPERADORA DE FONDOS DE INVERSION; GRUPO BURSÁTIL MEXICANO, S.A. DE C.V. CASA DE BOLSA
Valuadora	Operadora Covaf, S.A. de C.V., Sociedad Operadora Limitada de Fondos de Inversión
Institución calificadora de valores	N/A
Centro de atención al inversionista	
Contacto	Centro de atención a inversionistas
Número Telefónico	01800-717-7480
Horario	8:45 – 13:45
Páginas electrónicas	
Operadora	www.gbmfondos.com.mx
Distribuidora(s)	www.gbm.com.mx

Advertencias
Las inversiones realizadas en el fondo de inversión no se encuentran protegidas ni garantizadas por el Gobierno Federal ni las entidades de la administración pública paraestatal.
La autorización de los prospectos de información al público inversionista no implica certificación sobre la bondad de las acciones que emitan o sobre la solvencia, liquidez, calidad crediticia o desempeño futuro de los fondos, ni de los Activos Objeto de Inversión que conforman su cartera.
Ningún intermediario financiero, apoderado para celebrar operaciones con el público, o cualquier otra persona, está autorizado para proporcionar información o hacer declaración alguna adicional al contenido del presente documento o el prospecto de información al público inversionista, por lo que deberán entenderse como no autorizadas por el fondo.
Para mayor información, visitar la página electrónica de nuestra operadora y/o distribuidora(s), donde podrá consultar el prospecto de información al público inversionista del fondo, así como la información actualizada sobre la cartera de inversión del fondo.
El presente documento y el prospecto de información al público inversionista son los únicos documentos de venta que reconoce el fondo de inversión como válidos.

DOCUMENTO CON INFORMACION CLAVE PARA LA INVERSION																																																																																
GBM FONDO DE CRECIMIENTO, S.A. DE C.V. FONDO DE INVERSION DE RENTA VARIABLE administrado por GBM Administradora de Activos, S.A. de C.V., Sociedad Operadora de Fondos de Inversión																																																																																
Tipo	Fondo de Inversión de Renta Variable	Series Accionarias	Posibles Adquirentes	Montos Mínimos de Inversión (\$)																																																																												
Categoría	Discrecional RVDIS	Serie BE	Personas físicas y morales exentas de retención por pago de intereses Ver apartado 2. Inciso a) del prospecto	N/A																																																																												
Clave de Pizarra	GBMCRE																																																																															
Fecha de Autorización	10 de abril de 2024																																																																															
Importante: El valor de un fondo de inversión, cualquiera que sea su política de inversión, está sujeta a la fluctuación de los mercados, por lo que el inversionista puede obtener ganancias y pérdidas. Es un fondo que por su grado de especialización se recomienda a inversionistas con amplios conocimientos financieros.																																																																																
Objetivo de Inversión: El Fondo buscará facilitar la participación del inversionista en el mercado de valores, a través de una estrategia de inversión que busque capitalizar movimientos del mercado, invirtiendo en acciones que tengan una buena perspectiva de crecimiento, derivados y Exchange Traded Funds (ETF's por sus siglas en inglés), invirtiendo la mayor parte de sus activos en renta variable y hasta el 49% en instrumentos de deuda. También invertirá en derivados, valores estructurados y certificados bursátiles fiduciarios. El horizonte de inversión recomendado es de más de un año.			capitalización del mercado. Las inversiones en deuda serán de corto plazo y alta calidad crediticia, es decir que el promedio ponderado de revisión de tasa no será mayor a 180 días y estarán conformadas por una mezcla de valores gubernamentales, estatales, municipales, bancarios y corporativos. A pesar de que la calificación mínima de los instrumentos a invertir será BBB en la escala nacional en la mayoría de los casos invertirá en instrumentos con calificación A en escala local. Se podrá invertir en cualquier tipo de instrumento ya sea de tasa fija, flotante o real.																																																																													
Información Relevante: No se cuenta con información relevante. Los fondos de inversión no cuentan con asamblea de accionistas, consejo de administración o comisario: las funciones de la asamblea de accionistas, así como las actividades del consejo de administración están encomendadas a GBM Administradora de Activos, S.A. de C.V., Sociedad Operadora de Fondos de Inversión. La vigilancia del Fondo de inversión está asignada al contralor normativo de dicha sociedad operadora.			d) Buscará obtener un rendimiento superior en al menos 50 bps con respecto al S&P/BMV IPC (Índice de Precios y Cotizaciones, que puede consultarse en la página www.bmv.com.mx), siendo su objetivo de rendimiento.																																																																													
Valor en Riesgo (VaR) de la cartera de inversión respecto de sus activos netos: 2.74% con una probabilidad de 95% horizonte a 1 día. La pérdida que en un escenario pesimista (5 en 100 veces) puede enfrentar el fondo de inversión en un lapso de un día, es de 27.40 pesos por cada 1000 invertidos. (Este dato es solo una estimación, las expectativas de pérdida podrían ser mayores, incluso por el monto total de la inversión realizada. La información de valor en riesgo es válida únicamente en condiciones de mercado normales.)			e) Podrá invertir en valores emitidos por entidades pertenecientes al mismo consorcio o grupo empresarial al que la operadora pertenece hasta el 20% de activos netos.																																																																													
Desempeño histórico Serie "BE": Objetivo de Rendimiento: 50 bps con respecto al S&P/BMV IPC			f) Podrá celebrar operaciones de préstamo de valores, derivados, valores estructurados y certificados bursátiles fiduciarios inmobiliarios y de inversión en energía e infraestructura e indizados, pero no en valores respaldados por activos.																																																																													
			Composición de la cartera de inversión: Principales inversiones al mes de noviembre 2025																																																																													
			<table><tr><th rowspan="2">Clave de Pizarra</th><th colspan="3">Activo objeto de inversión</th><th rowspan="2">Monto</th><th rowspan="2">%</th></tr><tr><th>Emisora</th><th>Subyacente</th><th>Tipo</th></tr><tr><td>KUO B</td><td>KUO</td><td>No aplica</td><td>Variable</td><td>176,762,770.00</td><td>31.55</td></tr><tr><td>CYDSASA A</td><td>CYDSASA</td><td>No aplica</td><td>Variable</td><td>87,525,389.00</td><td>15.62</td></tr><tr><td>CULTIBA B</td><td>CULTIBA</td><td>No aplica</td><td>Variable</td><td>82,521,455.00</td><td>14.73</td></tr><tr><td>PASA B</td><td>PASA</td><td>No aplica</td><td>Variable</td><td>74,828,466.00</td><td>13.36</td></tr><tr><td>FRAGUA B</td><td>FRAGUA</td><td>No aplica</td><td>Variable</td><td>64,898,247.00</td><td>11.58</td></tr><tr><td>GMD *</td><td>GMD</td><td>No aplica</td><td>Variable</td><td>25,116,770.00</td><td>4.48</td></tr><tr><td>GISSA A</td><td>GISSA</td><td>No aplica</td><td>Variable</td><td>18,706,364.00</td><td>3.34</td></tr><tr><td>ASUR B</td><td>ASUR</td><td>No aplica</td><td>Variable</td><td>8,248,640.00</td><td>1.47</td></tr><tr><td>FEMSA UBD</td><td>FEMSA</td><td>No aplica</td><td>Variable</td><td>6,716,845.00</td><td>1.20</td></tr><tr><td>PINFRA *</td><td>PINFRA</td><td>No aplica</td><td>Variable</td><td>4,131,517.00</td><td>0.74</td></tr><tr><td>Cartera Total</td><td></td><td></td><td></td><td>549,456,463.00</td><td>98.07</td></tr></table>			Clave de Pizarra	Activo objeto de inversión			Monto	%	Emisora	Subyacente	Tipo	KUO B	KUO	No aplica	Variable	176,762,770.00	31.55	CYDSASA A	CYDSASA	No aplica	Variable	87,525,389.00	15.62	CULTIBA B	CULTIBA	No aplica	Variable	82,521,455.00	14.73	PASA B	PASA	No aplica	Variable	74,828,466.00	13.36	FRAGUA B	FRAGUA	No aplica	Variable	64,898,247.00	11.58	GMD *	GMD	No aplica	Variable	25,116,770.00	4.48	GISSA A	GISSA	No aplica	Variable	18,706,364.00	3.34	ASUR B	ASUR	No aplica	Variable	8,248,640.00	1.47	FEMSA UBD	FEMSA	No aplica	Variable	6,716,845.00	1.20	PINFRA *	PINFRA	No aplica	Variable	4,131,517.00	0.74	Cartera Total				549,456,463.00	98.07
Clave de Pizarra	Activo objeto de inversión			Monto	%																																																																											
	Emisora	Subyacente	Tipo																																																																													
KUO B	KUO	No aplica	Variable	176,762,770.00	31.55																																																																											
CYDSASA A	CYDSASA	No aplica	Variable	87,525,389.00	15.62																																																																											
CULTIBA B	CULTIBA	No aplica	Variable	82,521,455.00	14.73																																																																											
PASA B	PASA	No aplica	Variable	74,828,466.00	13.36																																																																											
FRAGUA B	FRAGUA	No aplica	Variable	64,898,247.00	11.58																																																																											
GMD *	GMD	No aplica	Variable	25,116,770.00	4.48																																																																											
GISSA A	GISSA	No aplica	Variable	18,706,364.00	3.34																																																																											
ASUR B	ASUR	No aplica	Variable	8,248,640.00	1.47																																																																											
FEMSA UBD	FEMSA	No aplica	Variable	6,716,845.00	1.20																																																																											
PINFRA *	PINFRA	No aplica	Variable	4,131,517.00	0.74																																																																											
Cartera Total				549,456,463.00	98.07																																																																											
			Por sector de actividad económica																																																																													
			<table><tr><th>Sector</th><th>Porcentaje</th></tr><tr><td>ACCIONES INDUSTRIALES</td><td>99.8357%</td></tr><tr><td>ACCIONES COMERCIALES Y DE SERVICIOS</td><td>0.1265%</td></tr><tr><td>CERTIFICADOS DE LA TESORERIA DE LA FEDERACIÓN CON IMPUESTO</td><td>0.0279%</td></tr><tr><td>ACCIONES INDUSTRIALES COMERCIALES Y DE SERVICIOS</td><td>0.0099%</td></tr></table>			Sector	Porcentaje	ACCIONES INDUSTRIALES	99.8357%	ACCIONES COMERCIALES Y DE SERVICIOS	0.1265%	CERTIFICADOS DE LA TESORERIA DE LA FEDERACIÓN CON IMPUESTO	0.0279%	ACCIONES INDUSTRIALES COMERCIALES Y DE SERVICIOS	0.0099%																																																																	
Sector	Porcentaje																																																																															
ACCIONES INDUSTRIALES	99.8357%																																																																															
ACCIONES COMERCIALES Y DE SERVICIOS	0.1265%																																																																															
CERTIFICADOS DE LA TESORERIA DE LA FEDERACIÓN CON IMPUESTO	0.0279%																																																																															
ACCIONES INDUSTRIALES COMERCIALES Y DE SERVICIOS	0.0099%																																																																															
Régimen y política de inversión: a) El fondo seguirá una estrategia de inversión activa. b) La inversión en acciones nacionales será de entre 51% y 100%; en instrumentos de deuda de entre 0% y 49%; en ETF's, warrants, valores estructurados, entre 0% y 20%, en instrumentos financieros derivados entre 0% y 50% y en FIBRAS y FIBRA E entre 0% y 10%. c) Se invertirá en ETF's que repliquen alguno de los índices de referencia del mercado mexicano. Para determinar el porcentaje de inversión entre los diferentes tipos de inversión (renta variable o deuda), se utilizarán modelos matemáticos, como la relación entre el múltiplo precio utilidad del mercado y la tasa real, la cantidad de desviaciones estándar entre los múltiplos actuales y el promedio de los mismos en los últimos tres años y la diferencia entre el crecimiento del PIB y el valor de																																																																																

Comisiones y Remuneraciones por la prestación de servicios

Pagadas directamente por el cliente:

	Serie "BE"		Serie "BO" (serie más representativa)	
Concepto	%	\$	%	\$
Incumplimiento plazo mínimo de permanencia	N/A	N/A	N/A	N/A
Incumplimiento saldo mínimo de inversión	N/A	N/A	N/A	N/A
Compra de acciones (hasta el porcentaje por operación)	0.75%		0.75%	
Venta de acciones (hasta el porcentaje por operación)	0.75%		0.75%	
Servicio por Asesoría	N/A	N/A	N/A	N/A
Servicio de Custodia de Activos Objeto de Inversión	N/A	N/A	N/A	N/A
Servicio de Administración de acciones	N/A	N/A	N/A	N/A
Otras	N/A	N/A	N/A	N/A
Total	1.5%		1.5%	

Pagadas por el fondo de inversión:

	Serie "BE"		Serie "BO" (Serie más representativa)	
Concepto	%	\$	%	\$
Administración de activos	0.85500	8.55000	0.85500	8.55000
Administración de activos / sobre desempeño	N/A		N/A	
Distribución de acciones	1.99500	19.95000	1.99500	19.95000
Valuación de acciones	0.01173	0.11730	0.01173	0.11730
Depósito de acciones	N/A		N/A	
Depósito de activos objeto de inversión	0.02331	0.23310	0.02331	0.23310
Contabilidad	0.02909	0.29094	0.02909	0.29094
Otros*	0.19038	1.90377	0.19038	1.90377
Total		31.04511		31.04511

* Comisión por Intermediación/Proveeduría de Precios

Los % y \$ de las comisiones se presentan anualizados, considerando una inversión de \$1,000.00.

Información sobre comisiones y remuneraciones

Las comisiones por compra y venta de acciones pueden disminuir el monto total de su inversión. Esto implica que usted recibiría un monto menor después de una operación. Lo anterior, junto con las comisiones pagadas por el fondo, representa una reducción del rendimiento total que recibiría por su inversión en el fondo.

Algunos prestadores de servicios pueden establecer acuerdos con el fondo y ofrecerle descuentos por sus servicios. Para conocer de su existencia y el posible beneficio para usted, pregunte a su distribuidor.

El prospecto de información contiene un mayor detalle de los conflictos de interés a los que pudiera estar sujeto.

Políticas para la compra-venta de acciones			
Plazo mínimo de permanencia	N/A	Liquidez	Diaria
Recepción de órdenes	Todos los días hábiles.	Horario	8:45 – 13:45
Ejecución de operaciones	El mismo día de recepción de la solicitud.	Límites de recompra	Consultar el inciso b) del punto 2 del Prospecto Genérico
Liquidación de operaciones	24 hrs. a partir de la ejecución de las mismas.	Diferencial*	No se ha aplicado diferencial alguno en el último año

El fondo de inversión ante condiciones desordenadas de mercado u operaciones inusuales podrá aplicar a las operaciones de compraventa de sus acciones, un diferencial sobre el precio actualizado de valuación de dichas acciones, que haya determinado previamente, y conservarlo a favor de los inversionistas que permanecen en el fondo.

Prestadores de servicios	
Operadora	GBM Administradora de Activos, S.A. de C.V., Sociedad Operadora de Fondos de Inversión
Distribuidoras	Integrales: GBM ADMINISTRADORA DE ACTIVOS, S.A. DE C.V. SOCIEDAD OPERADORA DE FONDOS DE INVERSION; GRUPO BURSÁTIL MEXICANO, S.A. DE C.V. CASA DE BOLSA
Valuadora	Operadora Covaf, S.A. de C.V., Sociedad Operadora Limitada de Fondos de Inversión
Institución calificadora de valores	N/A
Centro de atención al inversionista	
Contacto	Centro de atención a inversionistas
Número Telefónico	01800-717-7480
Horario	8:45 – 13:45
Páginas electrónicas	
Operadora	www.gbmfondos.com.mx
Distribuidora(s)	www.gbm.com.mx

Advertencias
Las inversiones realizadas en el fondo de inversión no se encuentran protegidas ni garantizadas por el Gobierno Federal ni las entidades de la administración pública paraestatal.
La autorización de los prospectos de información al público inversionista no implica certificación sobre la bondad de las acciones que emitan o sobre la solvencia, liquidez, calidad crediticia o desempeño futuro de los fondos, ni de los Activos Objeto de Inversión que conforman su cartera.
Ningún intermediario financiero, apoderado para celebrar operaciones con el público, o cualquier otra persona, está autorizado para proporcionar información o hacer declaración alguna adicional al contenido del presente documento o el prospecto de información al público inversionista, por lo que deberán entenderse como no autorizadas por el fondo.
Para mayor información, visitar la página electrónica de nuestra operadora y/o distribuidora(s), donde podrá consultar el prospecto de información al público inversionista del fondo, así como la información actualizada sobre la cartera de inversión del fondo.
El presente documento y el prospecto de información al público inversionista son los únicos documentos de venta que reconoce el fondo de inversión como válidos.

DOCUMENTO CON INFORMACION CLAVE PARA LA INVERSION									
GBM FONDO DE CRECIMIENTO, S.A. DE C.V., FONDO DE INVERSION DE RENTA VARIABLE administrado por GBM Administradora de Activos, S.A. de C.V., Sociedad Operadora de Fondos de Inversión									
Tipo	Fondo de Inversión de Renta Variable	Series Accionarias	Posibles Adquirentes	Montos Mínimos de Inversión (\$)					
Categoría	Discrecional RVDIS	Serie BP	Personas físicas o morales con residencia fiscal distinta a México Ver apartado 2. Inciso a) del prospecto	N/A					
Clave de Pizarra	GBMCRE								
Fecha de Autorización	10 de abril de 2024								
Importante: El valor de un fondo de inversión, cualquiera que sea su política de inversión, está sujeta a la fluctuación de los mercados, por lo que el inversionista puede obtener ganancias y pérdidas. Es un fondo que por su grado de especialización se recomienda a inversionistas con amplios conocimientos financieros.									
Objetivo de Inversión: El Fondo buscará facilitar la participación del inversionista en el mercado de valores, a través de una estrategia de inversión que busque capitalizar movimientos del mercado, invirtiendo en acciones que tengan una buena perspectiva de crecimiento, derivados y Exchange Traded Funds (ETF's por sus siglas en inglés), invirtiendo la mayor parte de sus activos en renta variable y hasta el 49% en instrumentos de deuda. También invertirá en derivados, valores estructurados y certificados bursátiles fiduciarios. El horizonte de inversión recomendado es de más de un año.									
Información Relevante: No se cuenta con información relevante. Los fondos de inversión no cuentan con asamblea de accionistas, consejo de administración o comisario: las funciones de la asamblea de accionistas, así como las actividades del consejo de administración están encomendadas a GBM Administradora de Activos, S.A. de C.V., Sociedad Operadora de Fondos de Inversión. La vigilancia del Fondo de inversión está asignada al contralor normativo de dicha sociedad operadora.									
Valor en Riesgo (VaR) de la cartera de inversión respecto de sus activos netos: 2.74% con una probabilidad de 95% horizonte a 1 día. La pérdida que en un escenario pesimista (5 en 100 veces) puede enfrentar el fondo de inversión en un lapso de un día, es de 27.40 pesos por cada 1000 invertidos. (Este dato es solo una estimación, las expectativas de pérdida podrían ser mayores, incluso por el monto total de la inversión realizada. La información de valor en riesgo es válida únicamente en condiciones de mercado normales.)									
Desempeño histórico Serie "BP": Objetivo de Rendimiento: \$50 bps con respecto al &P/BMV IPC									
	Ultimo Mes	Últimos 3 meses	Últimos 12 meses	Año 2022	Año 2023	Año 2024			
Rendimiento Bruto	1.714%	-0.740%	3.651%	3.651%	13.289%	-3.260%			
Rendimiento Neto	1.714%	-0.740%	3.651%	3.651%	13.289%	-3.262%			
Tasa libre de Riesgo	10.430%	10.430%	10.430%	7.054%	10.403%	10.597%			
Indice de Referencia IPC	-2.213%	-9.220%	-15.715%	-9.026%	18.451%	N/D			
<i>El rendimiento neto es después de comisiones y el que obtuvo el inversionista en el período.</i> <i>* La tasa libre de riesgo es una tasa que no incluye descuentos por comisiones o cualquier otro gasto.</i> <i>El desempeño del fondo en el pasado no necesariamente es indicativo del desempeño que tendrá en el futuro.</i>									
Régimen y política de inversión: a) El fondo seguirá una estrategia de inversión activa. b) La inversión en acciones nacionales será de entre 51% y 100%; en instrumentos de deuda de entre 0% y 49%; en ETF's, warrants, valores estructurados, entre 0% y 20%, en instrumentos financieros derivados entre 0% y 50% y en FIBRAS y FIBRA E entre 0% y 10%. c) Se invertirá en ETF's que repliquen alguno de los índices de referencia del mercado mexicano. Para determinar el porcentaje de inversión entre los diferentes tipos de inversión (renta variable o deuda), se utilizarán modelos matemáticos, como la relación entre el múltiplo precio utilidad del mercado y la tasa real, la cantidad de desviaciones estándar entre los múltiplos actuales y el promedio de los mismos en los últimos tres años y la diferencia entre el crecimiento del PIB y el valor de									
			capitalización del mercado. Las inversiones en deuda serán de corto plazo y alta calidad crediticia, es decir que el promedio ponderado de revisión de tasa no será mayor a 180 días y estarán conformadas por una mezcla de valores gubernamentales, estatales, municipales, bancarios y corporativos. A pesar de que la calificación mínima de los instrumentos a invertir será BBB en la escala nacional en la mayoría de los casos invertirá en instrumentos con calificación A en escala local. Se podrá invertir en cualquier tipo de instrumento ya sea de tasa fija, flotante o real.						
			d) Buscará obtener un rendimiento superior en al menos 50 bps con respecto al S&P/BMV IPC (Índice de Precios y Cotizaciones, que puede consultarse en la página www.bmv.com.mx), siendo su objetivo de rendimiento.						
			e) Podrá invertir en valores emitidos por entidades pertenecientes al mismo consorcio o grupo empresarial al que la operadora pertenece hasta el 20% de activos netos.						
			f) Podrá celebrar operaciones de préstamo de valores, derivados, valores estructurados y certificados bursátiles fiduciarios inmobiliarios y de inversión en energía e infraestructura e indizados, pero no en valores respaldados por activos.						
			Composición de la cartera de inversión: Principales inversiones al mes de noviembre 2025.						
Clave de Pizarra	Activo objeto de inversión			Monto	%				
	Emisora	Subyacente	Tipo						
KUO B	KUO	No aplica	Variable	176,762,770.00	31.55				
CYDSASA A	CYDSASA	No aplica	Variable	87,525,389.00	15.62				
CULTIBA B	CULTIBA	No aplica	Variable	82,521,455.00	14.73				
PASA B	PASA	No aplica	Variable	74,828,466.00	13.36				
FRAGUA B	FRAGUA	No aplica	Variable	64,898,247.00	11.58				
GMD *	GMD	No aplica	Variable	25,116,770.00	4.48				
GISSA A	GISSA	No aplica	Variable	18,706,364.00	3.34				
ASUR B	ASUR	No aplica	Variable	8,248,640.00	1.47				
FEMSA UBD	FEMSA	No aplica	Variable	6,716,845.00	1.20				
PINFRA *	PINFRA	No aplica	Variable	4,131,517.00	0.74				
Cartera Total				549,456,463.00	98.07				
			Por sector de actividad económica						
			<table><tr><td>ACCIONES INDUSTRIALES COMERCIALES Y DE SERVICIOS</td><td>ACCIONES INDUSTRIALES COMERCIALES Y DE SERVICIOS</td></tr><tr><td>CERTIFICADOS DE LA TESORERIA DE LA FEDERACIÓN CON IMPUESTO</td><td></td></tr></table>			ACCIONES INDUSTRIALES COMERCIALES Y DE SERVICIOS	ACCIONES INDUSTRIALES COMERCIALES Y DE SERVICIOS	CERTIFICADOS DE LA TESORERIA DE LA FEDERACIÓN CON IMPUESTO	
ACCIONES INDUSTRIALES COMERCIALES Y DE SERVICIOS	ACCIONES INDUSTRIALES COMERCIALES Y DE SERVICIOS								
CERTIFICADOS DE LA TESORERIA DE LA FEDERACIÓN CON IMPUESTO									

Pagadas directamente por el cliente:

	Serie "BP"		Serie "BO" (serie más representativa)	
Concepto	%	\$	%	\$
Incumplimiento plazo mínimo de permanencia	N/A	N/A	N/A	N/A
Incumplimiento saldo mínimo de inversión	N/A	N/A	N/A	N/A
Compra de acciones (hasta el porcentaje por operación)	0.75%		0.75%	
Venta de acciones (hasta el porcentaje por operación)	0.75%		0.75%	
Servicio por Asesoría	N/A	N/A	N/A	N/A
Servicio de Custodia de Activos Objeto de Inversión	N/A	N/A	N/A	N/A
Servicio de Administración de acciones	N/A	N/A	N/A	N/A
Otras	N/A	N/A	N/A	N/A
Total	1.5%		1.5%	

Serie "BP"	Serie "BO" (S)
------------	----------------

	Serie "BP"		Serie "B0" (Serie más representativa)	
Concepto	%	\$	%	\$
Administración de activos	0.85500	8.55000	0.85500	8.55000
Administración de activos / sobre desempeño	N/A		N/A	
Distribución de acciones	1.99500	19.95000	1.99500	19.95000
Valuación de acciones	0.01173	0.11730	0.01173	0.11730
Depósito de acciones	N/A		N/A	
Depósito de activos objeto de inversión	0.02331	0.23310	0.02331	0.23310
Contabilidad	0.02909	0.29094	0.02909	0.29094
Otros*	0.19038	1.90377	0.19038	1.90377
Total		31.04511		31.04511

Los % y \$ de las comisiones se presentan anualizados, considerando una inversión de \$1,000.00.

Plazo mínimo de permanencia	N/A
-----------------------------	-----

Plazo mínimo de permanencia	N/A	Liquidez	Diaria
Recepción de órdenes	Todos los días hábiles.	Horario	8:45 – 13:45
Ejecución de operaciones	El mismo día de recepción de la solicitud.	Límites de recompra	Consultar el inciso b) del punto 2 del Prospecto Genérico
Liquidación de operaciones	24 hrs. a partir de la ejecución de las mismas.	Diferencial*	No se ha aplicado diferencial alguno en el último año

Prestadores de servicios	Advertencias
--------------------------	--------------

Operadora	GBM
-----------	-----

Operadora	GBM Administradora de Activos, S.A. de C.V., Sociedad Operadora de Fondos de Inversión
Distribuidoras	Integrales: GBM ADMINISTRADORA DE ACTIVOS, S.A. DE C.V. SOCIEDAD OPERADORA DE FONDOS DE INVERSION; GRUPO BURSÁTIL MEXICANO, S.A. DE C.V. CASA DE BOLSA
Valuadora	Operadora Covaf, S.A. de C.V., Sociedad Operadora Limitada de Fondos de Inversión
Institución calificadora de valores	N/A

Contacto	Centro
----------	--------

Contacto	Centro de atención a inversionistas
Número Telefónico	01800-717-7480
Horario	8:45 - 13:45

Operadora

Operadora	www.gbmfondos.com.mx
Distribuidora(s)	www.gbm.com.mx

GBM FONDO DE CRECIMIENTO, S.A. DE C.V., FONDO DE INVERSION DE RENTA VARIABLE administrado por GBM Administradora de Activos, S.A. de C.V., Sociedad Operadora de Fondos de Inversión

Tipo	Fondo de Inversión de Renta Variable	Serie Accionarias	Posibles Adquirentes	Montos Mínimos de Inversión (\$)
Categoría	Discrecional RVDIS	Serie BM	Personas morales con residencia fiscal en México Ver apartado 2. Inciso a) del prospecto	N/A
Clave de Pizarra	GBMCRE			
Fecha de Autorización	10 de abril de 2024			

Importante: El valor de un fondo de inversión, cualquiera que sea su política de inversión, está sujeta a la fluctuación de los mercados, por lo que el inversionista puede obtener ganancias y pérdidas. Es un fondo que por su grado de especialización se recomienda a inversionistas con amplios conocimientos financieros.

El Fondo buscará facilitar la participación del inversionista en el mercado de valores, a través de una estrategia de inversión que busque capitalizar movimientos del mercado, invirtiendo en acciones que tengan una buena perspectiva de crecimiento, derivados y Exchange Traded Funds (ETF's por sus siglas en inglés), invirtiendo la mayor parte de sus activos en renta variable y hasta el 49% en instrumentos de deuda. También invertirá en derivados, valores estructurados y certificados bursátiles fiduciarios. El horizonte de inversión recomendado es de más de un año.

La pérdida que en un escenario pesimista (5 en 100 veces) puede enfrentar el fondo de inversión en un lapso de un día, es de 27.40 pesos por cada 1000 invertidos. **(Este dato es solo una estimación, las expectativas de pérdida podrían ser mayores, incluso por el monto total de la inversión realizada. La información de valor en riesgo es válida únicamente en condiciones de mercado normales.)**

	Último Mes	Últimos 3 meses	Últimos 12 meses	Año 2022	Año 2023	Año 2024
Rendimiento Bruto	1.718%	-0.729%	3.795%	1.535%	13.232%	-3.212%
Rendimiento Neto	1.718%	-0.729%	3.795%	1.534%	13.231%	-3.215%
Tasa libre de Riesgo	10.430%	10.430%	10.430%	7.054%	10.403%	10.597%
Índice de Referencia IPC	-2.213%	-9.220%	-15.715%	-9.026%	18.451%	N/D

El desempeño del fondo en el pasado no necesariamente es indicativo del desempeño que tendrá en el futuro.

a) El fondo seguirá una estrategia de inversión activa.

b) La inversión en acciones nacionales será de entre 51% y 100%; en instrumentos de deuda de entre 0% y 49%; en ETF's, warrants, valores estructurados, entre 0% y 20%, en instrumentos financieros derivados entre 0% y 50% y en FIBRAS y FIBRA E entre 0% y 10%.

c) Se invertirá en ETF's que repliquen alguno de los índices de referencia del mercado mexicano. Para determinar el porcentaje de inversión entre los diferentes tipos de inversión (renta variable o deuda), se utilizarán modelos matemáticos, como la relación entre el múltiplo precio utilidad del mercado y la tasa real, la cantidad de desviaciones estándar entre los múltiplos actuales y el promedio de los mismos en los últimos tres años y la diferencia entre el crecimiento del PIB y el valor de

f) Podrá celebrar operaciones de préstamo de valores, derivados, valores estructurados y certificados bursátiles fiduciarios inmobiliarios y de inversión en energía e infraestructura e indizados, pero no en valores respaldados por activos.

Clave de Pizarra	Activo objeto de inversión			Monto	%
	Emisora	Subyacente	Tipo		
KUO B	KUO	No aplica	Variable	176,762,770.00	31.55
CYDSASA A	CYDSASA	No aplica	Variable	87,525,389.00	15.62
CULTIBA B	CULTIBA	No aplica	Variable	82,521,455.00	14.73
PASA B	PASA	No aplica	Variable	74,828,466.00	13.36
FRAGUA B	FRAGUA	No aplica	Variable	64,898,247.00	11.58
GMD *	GMD	No aplica	Variable	25,116,770.00	4.48
GISSA A	GISSA	No aplica	Variable	18,706,364.00	3.34
ASUR B	ASUR	No aplica	Variable	8,248,640.00	1.47
FEMSA UBD	FEMSA	No aplica	Variable	6,716,845.00	1.20
PINFRA *	PINFRA	No aplica	Variable	4,131,517.00	0.74
Cartera Total				549,456,463.00	98.07

Categoría	Porcentaje
ACCIONES INDUSTRIALES COMERCIALES Y DE SERVICIOS	99.8357
ACCIONES INDUSTRIALES COMERCIALES Y DE SERVICIOS	0.1265
CERTIFICADOS DE LA TESORERÍA DE LA FEDERACIÓN CON IMPUESTO	0.0279

DOCUMENTO CON INFORMACION CLAVE PARA LA INVERSION												
GBM FONDO DE CRECIMIENTO, S.A. DE C.V. FONDO DE INVERSION DE RENTA VARIABLE administrado por GBM Administradora de Activos, S.A. de C.V., Sociedad Operadora de Fondos de Inversión												
Tipo	Fondo de Inversión de Renta Variable	Series Accionarias	Posibles Adquirentes		Montos Mínimos de Inversión (\$)							
Categoría	Discrecional RVDIS	Serie B01	Personas físicas con residencia fiscal en México Ver apartado 2. Inciso a) del prospecto		N/A							
Clave de Pizarra	GBMCRE											
Fecha de Autorización	10 de abril de 2024											
Importante: El valor de un fondo de inversión, cualquiera que sea su política de inversión, está sujeta a la fluctuación de los mercados, por lo que el inversionista puede obtener ganancias y pérdidas. Es un fondo que por su grado de especialización se recomienda a inversionistas con amplios conocimientos financieros.			capitalización del mercado. Las inversiones en deuda serán de corto plazo y alta calidad crediticia, es decir que el promedio ponderado de revisión de tasa no será mayor a 180 días y estarán conformadas por una mezcla de valores gubernamentales, estatales, municipales, bancarios y corporativos. A pesar de que la calificación mínima de los instrumentos a invertir será BBB en la escala nacional en la mayoría de los casos invertirá en instrumentos con calificación A en escala local. Se podrá invertir en cualquier tipo de instrumento ya sea de tasa fija, flotante o real.									
Objetivo de Inversión: El Fondo buscará facilitar la participación del inversionista en el mercado de valores, a través de una estrategia de inversión que busque capitalizar movimientos del mercado, invirtiendo en acciones que tengan una buena perspectiva de crecimiento, derivados y Exchange Traded Funds (ETF's por sus siglas en inglés), invirtiendo la mayor parte de sus activos en renta variable y hasta el 49% en instrumentos de deuda. También invertirá en derivados, valores estructurados y certificados bursátiles fiduciarios. El horizonte de inversión recomendado es de más de un año.			d) Buscará obtener un rendimiento superior en al menos 50 bps con respecto al S&P/BMV IPC (Índice de Precios y Cotizaciones, que puede consultarse en la página www.bmv.com.mx), siendo su objetivo de rendimiento.									
Información Relevante: No se cuenta con información relevante. Los fondos de inversión no cuentan con asamblea de accionistas, consejo de administración o comisario: las funciones de la asamblea de accionistas, así como las actividades del consejo de administración están encomendadas a GBM Administradora de Activos, S.A. de C.V., Sociedad Operadora de Fondos de Inversión. La vigilancia del Fondo de inversión está asignada al contralor normativo de dicha sociedad operadora. Valor en Riesgo (VaR) de la cartera de inversión respecto de sus activos netos: 2.74% con una probabilidad de 95% horizonte a 1 día. La pérdida que en un escenario pesimista (5 en 100 veces) puede enfrentar el fondo de inversión en un lapso de un día, es de 27.40 pesos por cada 1000 invertidos. (Este dato es solo una estimación, las expectativas de pérdida podrían ser mayores, incluso por el monto total de la inversión realizada. La información de valor en riesgo es válida únicamente en condiciones de mercado normales.)			e) Podrá invertir en valores emitidos por entidades pertenecientes al mismo consorcio o grupo empresarial al que la operadora pertenece hasta el 20% de activos netos.									
			f) Podrá celebrar operaciones de préstamo de valores, derivados, valores estructurados y certificados bursátiles fiduciarios inmobiliarios y de inversión en energía e infraestructura e indizados, pero no en valores respaldados por activos.									
Composición de la cartera de inversión: Principales inversiones al mes de noviembre 2025.												
Clave de Pizarra	Activo objeto de inversión			Monto	%							
	Emisora	Subyacente	Tipo									
KUO B	KUO	No aplica	Variable	176,762,770.00	31.55							
CYDSASA A	CYDSASA	No aplica	Variable	87,525,389.00	15.62							
CULTIBA B	CULTIBA	No aplica	Variable	82,521,455.00	14.73							
PASA B	PASA	No aplica	Variable	74,828,466.00	13.36							
FRAGUA B	FRAGUA	No aplica	Variable	64,898,247.00	11.58							
GMD *	GMD	No aplica	Variable	25,116,770.00	4.48							
GISSA A	GISSA	No aplica	Variable	18,706,364.00	3.34							
ASUR B	ASUR	No aplica	Variable	8,248,640.00	1.47							
FEMSA UBD	FEMSA	No aplica	Variable	6,716,845.00	1.20							
PINFRA *	PINFRA	No aplica	Variable	4,131,517.00	0.74							
Cartera Total				549,456,463.00	98.07							
Desempeño histórico Serie "B01": Objetivo de Rendimiento: 50 bps con respecto al S&P/BMV IPC												
	Ultimo Mes	Últimos 3 meses	Últimos 12 meses	Año 2022	Año 2023	Año 2024						
Rendimiento Bruto	N/D	N/D	N/D	N/D	N/D	N/D						
Rendimiento Neto	N/D	N/D	N/D	N/D	N/D	N/D						
Tasa libre de Riesgo	10.430%	10.430%	10.430%	7.054%	10.403%	10.597%						
Indice de Referencia IPC	-2.213%	-9.220%	-15.715%	-9.026%	18.451%	N/D						
El rendimiento neto es después de comisiones y el que obtuvo el inversionista en el período. * La tasa libre de riesgo es una tasa que no incluye descuentos por comisiones o cualquier otro gasto. El desempeño del fondo en el pasado no necesariamente es indicativo del desempeño que tendrá en el futuro.												
Régimen y política de inversión: a) El fondo seguirá una estrategia de inversión activa. b) La inversión en acciones nacionales será de entre 51% y 100%; en instrumentos de deuda de entre 0% y 49%; en ETF's, warrants, valores estructurados, entre 0% y 20%, en instrumentos financieros derivados entre 0% y 50% y en FIBRAS y FIBRA E entre 0% y 10%. c) Se invertirá en ETF's que repliquen alguno de los índices de referencia del mercado mexicano. Para determinar el porcentaje de inversión entre los diferentes tipos de inversión (renta variable o deuda), se utilizarán modelos matemáticos, como la relación entre el múltiplo precio utilidad del mercado y la tasa real, la cantidad de desviaciones estándar entre los múltiplos actuales y el promedio de los mismos en los últimos tres años y la diferencia entre el crecimiento del PIB y el valor de												
			Por sector de actividad económica <table><tr><td>ACCIONES INDUSTRIALES COMERCIALES Y DE SERVICIOS</td><td>99.8357</td></tr><tr><td>ACCIONES INDUSTRIALES COMERCIALES Y DE SERVICIOS CERTIFICADOS DE LA TESORERIA DE LA FEDERACIÓN CON IMPUESTO</td><td>0.1265</td></tr><tr><td>ACCIONES INDUSTRIALES COMERCIALES Y DE SERVICIOS</td><td>0.0279</td></tr></table>				ACCIONES INDUSTRIALES COMERCIALES Y DE SERVICIOS	99.8357	ACCIONES INDUSTRIALES COMERCIALES Y DE SERVICIOS CERTIFICADOS DE LA TESORERIA DE LA FEDERACIÓN CON IMPUESTO	0.1265	ACCIONES INDUSTRIALES COMERCIALES Y DE SERVICIOS	0.0279
ACCIONES INDUSTRIALES COMERCIALES Y DE SERVICIOS	99.8357											
ACCIONES INDUSTRIALES COMERCIALES Y DE SERVICIOS CERTIFICADOS DE LA TESORERIA DE LA FEDERACIÓN CON IMPUESTO	0.1265											
ACCIONES INDUSTRIALES COMERCIALES Y DE SERVICIOS	0.0279											

Comisiones y Remuneraciones por la prestación de servicios

Pagadas directamente por el cliente:

	Serie "B01"		Serie "B0" (serie más representativa)	
Concepto	%	\$	%	\$
Incumplimiento plazo mínimo de permanencia	N/A	N/A	N/A	N/A
Incumplimiento saldo mínimo de inversión	N/A	N/A	N/A	N/A
Compra de acciones (hasta el porcentaje por operación)	0.75%		0.75%	
Venta de acciones (hasta el porcentaje por operación)	0.75%		0.75%	
Servicio por Asesoría	N/A	N/A	N/A	N/A
Servicio de Custodia de Activos Objeto de Inversión	N/A	N/A	N/A	N/A
Servicio de Administración de acciones	N/A	N/A	N/A	N/A
Otras	N/A	N/A	N/A	N/A
Total	1.5%	N/A	1.5%	

Pagadas por el fondo de inversión:

	Serie "B01"		Serie "B0" (Serie más representativa)	
Concepto	%	\$	%	\$
Administración de activos	0.91200	9.12000	0.85500	8.55000
Administración de activos / sobre desempeño	N/A		N/A	
Distribución de acciones	1.36800	13.68000	1.99500	19.95000
Valuación de acciones	0.01173	0.11730	0.01173	0.11730
Depósito de acciones	N/A		N/A	
Depósito de activos objeto de inversión	0.02331	0.23310	0.02331	0.23310
Contabilidad	0.02909	0.29094	0.02909	0.29094
Otros*	0.19038	1.90377	0.19038	1.90377
Total		25.34511		31.04511

* Comisión por Intermediación/Proveeduría de Precios

Los % y \$ de las comisiones se presentan anualizados, considerando una inversión de \$1,000.00.

Información sobre comisiones y remuneraciones

Las comisiones por compra y venta de acciones pueden disminuir el monto total de su inversión. Esto implica que usted recibiría un monto menor después de una operación. Lo anterior, junto con las comisiones pagadas por el fondo, representa una reducción del rendimiento total que recibiría por su inversión en el fondo.

Algunos prestadores de servicios pueden establecer acuerdos con el fondo y ofrecerle descuentos por sus servicios. Para conocer de su existencia y el posible beneficio para usted, pregunte a su distribuidor.

El prospecto de información contiene un mayor detalle de los conflictos de interés a los que pudiera estar sujeto.

Políticas para la compra-venta de acciones			
Plazo mínimo de permanencia	N/A	Liquidez	Diaria
Recepción de órdenes	Todos los días hábiles.	Horario	8:45 – 13:45
Ejecución de operaciones	El mismo día de recepción de la solicitud.	Límites de recompra	Consultar el inciso b) del punto 2 del Prospecto Genérico
Liquidación de operaciones	24 hrs. a partir de la ejecución de las mismas.	Diferencial*	No se ha aplicado diferencial alguno en el último año

El fondo de inversión ante condiciones desordenadas de mercado u operaciones inusuales podrá aplicar a las operaciones de compraventa de sus acciones, un diferencial sobre el precio actualizado de valuación de dichas acciones, que haya determinado previamente, y conservarlo a favor de los inversionistas que permanecen en el fondo.

Prestadores de servicios	
Operadora	GBM Administradora de Activos, S.A. de C.V., Sociedad Operadora de Fondos de Inversión
Distribuidoras	Integrales: GBM ADMINISTRADORA DE ACTIVOS, S.A. DE C.V. SOCIEDAD OPERADORA DE FONDOS DE INVERSION; GRUPO BURSÁTIL MEXICANO, S.A. DE C.V. CASA DE BOLSA
Valuadora	Operadora Covaf, S.A. de C.V., Sociedad Operadora Limitada de Fondos de Inversión
Institución calificadora de valores	N/A
Centro de atención al inversionista	
Contacto	Centro de atención a inversionistas
Número Telefónico	01800-717-7480
Horario	8:45 – 13:45
Páginas electrónicas	
Operadora	www.gbmfondos.com.mx
Distribuidora(s)	www.gbm.com.mx

<p>Las inversiones realizadas en el fondo de inversión no se encuentran protegidas ni garantizadas por el Gobierno Federal ni las entidades de la administración pública paraestatal.</p> <p>La autorización de los prospectos de información al público inversionista no implica certificación sobre la bondad de las acciones que emitan o sobre la solvencia, liquidez, calidad crediticia o desempeño futuro de los fondos, ni de los Activos Objeto de Inversión que conforman su cartera.</p> <p>Ningún intermediario financiero, apoderado para celebrar operaciones con el público, o cualquier otra persona, está autorizado para proporcionar información o hacer declaración alguna adicional al contenido del presente documento o el prospecto de información al público inversionista, por lo que deberán entenderse como no autorizadas por el fondo.</p> <p>Para mayor información, visitar la página electrónica de nuestra operadora y/o distribuidora(s), donde podrá consultar el prospecto de información al público inversionista del fondo, así como la información actualizada sobre la cartera de inversión del fondo.</p> <p>El presente documento y el prospecto de información al público inversionista son los únicos documentos de venta que reconoce el fondo de inversión como válidos.</p>

GBM FONDO DE CRECIMIENTO, S.A. DE C.V. FONDO DE INVERSION DE RENTA VARIABLE administrado por GBM Administradora de Activos, S.A. de C.V., Sociedad Operadora de Fondos de Inversión

Tipo	Fondo de Inversión de Renta Variable	Series Accionarias	Posibles Adquirentes	Montos Mínimos de Inversión (\$)
Categoría	Discrecional RVDIS	Serie B02	Personas físicas con residencia fiscal en México Ver apartado 2. Inciso a) del prospecto	N/A
Clave de Pizarra	GBMCRE			
Fecha de Autorización	10 de abril de 2024			

Importante: El valor de un fondo de inversión, cualquiera que sea su política de inversión, está sujeta a la fluctuación de los mercados, por lo que el inversionista puede obtener ganancias y pérdidas. Es un fondo que por su grado de especialización se recomienda a inversionistas con amplios conocimientos financieros.

El Fondo buscará facilitar la participación del inversionista en el mercado de valores, a través de una estrategia de inversión que busque capitalizar movimientos del mercado, invirtiendo en acciones que tengan una buena perspectiva de crecimiento, derivados y Exchange Traded Funds (ETF's por sus siglas en inglés), invirtiendo la mayor parte de sus activos en renta variable y hasta el 49% en instrumentos de deuda. También invertirá en derivados, valores estructurados y certificados bursátiles fiduciarios. El horizonte de inversión recomendado es de más de un año.

La pérdida que en un escenario pesimista (5 en 100 veces) puede enfrentar el fondo de inversión en un lapso de un día, es de 27.40 pesos por cada 1000 invertidos. **(Este dato es solo una estimación, las expectativas de pérdida podrían ser mayores, incluso por el monto total de la inversión realizada. La información de valor en riesgo es válida únicamente en condiciones de mercado normales.)**

	Último Mes	Últimos 3 meses	Últimos 12 meses	Año 2022	Año 2023	Año 2024
Rendimiento Bruto	N/D	N/D	N/D	N/D	N/D	N/D
Rendimiento Neto	N/D	N/D	N/D	N/D	N/D	N/D
Tasa libre de Riesgo	10.430%	10.430%	10.430%	7.054%	10.403%	10.597%
Índice de Referencia IPC	-2.213%	-9.220%	-15.715%	-9.026%	18.451%	N/D

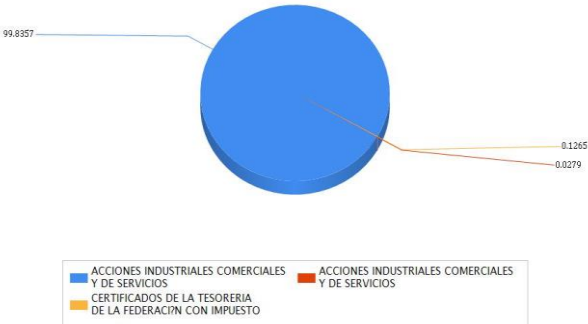
El desempeño del fondo en el pasado no necesariamente es indicativo del desempeño que tendrá en el futuro.

- a) El fondo seguirá una estrategia de inversión activa.
- b) La inversión en acciones nacionales será de entre 51% y 100%; en instrumentos de deuda de entre 0% y 49%; en ETF's, warrants, valores estructurados, entre 0% y 20%, en instrumentos financieros derivados entre 0% y 50% y en FIBRAS y FIBRA E entre 0% y 10%.
- c) Se invertirá en ETF's que repliquen alguno de los índices de referencia del mercado mexicano. Para determinar el porcentaje de inversión entre los diferentes tipos de inversión (renta variable o deuda), se utilizarán modelos matemáticos, como la relación entre el múltiplo precio utilidad del mercado y la tasa real, la cantidad de desviaciones estándar entre los múltiplos actuales y el promedio de los mismos en los últimos tres años y la diferencia entre el crecimiento del PIB y el valor de

f) Podrá celebrar operaciones de préstamo de valores, derivados, valores estructurados y certificados bursátiles fiduciarios inmobiliarios y de inversión en energía e infraestructura e indizados, pero no en valores respaldados por activos.

Clave de Pizarra	Activo objeto de inversión			Monto	%
	Emisora	Subyacente	Tipo		
KUO B	KUO	No aplica	Variable	176,762,770.00	31.55
CYDSASA A	CYDSASA	No aplica	Variable	87,525,389.00	15.62
CULTIBA B	CULTIBA	No aplica	Variable	82,521,455.00	14.73
PASA B	PASA	No aplica	Variable	74,828,466.00	13.36
FRAGUA B	FRAGUA	No aplica	Variable	64,898,247.00	11.58
GMD *	GMD	No aplica	Variable	25,116,770.00	4.48
GISSA A	GISSA	No aplica	Variable	18,706,364.00	3.34
ASUR B	ASUR	No aplica	Variable	8,248,640.00	1.47
FEMSA UBD	FEMSA	No aplica	Variable	6,716,845.00	1.20
PINFRA *	PINFRA	No aplica	Variable	4,131,517.00	0.74
Cartera Total				549,456,463.00	98.07

Por sector de actividad económica



Comisiones y Remuneraciones por la prestación de servicios

Pagadas directamente por el cliente:

	Serie "B02"		Serie "B0" (serie más representativa)	
Concepto	%	\$	%	\$
Incumplimiento plazo mínimo de permanencia	N/A	N/A	N/A	N/A
Incumplimiento saldo mínimo de inversión	N/A	N/A	N/A	N/A
Compra de acciones (hasta el porcentaje por operación)	0.75%		0.75%	
Venta de acciones (hasta el porcentaje por operación)	0.75%		0.75%	
Servicio por Asesoría	N/A	N/A	N/A	N/A
Servicio de Custodia de Activos Objeto de Inversión	N/A	N/A	N/A	N/A
Servicio de Administración de acciones	N/A	N/A	N/A	N/A
Otras	N/A	N/A	N/A	N/A
Total	1.5%	N/A	1.5%	

Pagadas por el fondo de inversión:

	Serie "B02"		Serie "B0" (Serie más representativa)	
Concepto	%	\$	%	\$
Administración de activos	0.85500	8.55000	0.85500	8.55000
Administración de activos / sobre desempeño	N/A		N/A	
Distribución de acciones	0.85500	8.55000	1.99500	19.95000
Valuación de acciones	0.01173	0.11730	0.01173	0.11730
Depósito de acciones	N/A		N/A	
Depósito de activos objeto de inversión	0.02331	0.23310	0.02331	0.23310
Contabilidad	0.02909	0.29094	0.02909	0.29094
Otros*	0.19038	1.90377	0.19038	1.90377
Total		19.64511		31.04511

* Comisión por Intermediación/Proveeduría de Precios

Los % y \$ de las comisiones se presentan anualizados, considerando una inversión de \$1,000.00.

Información sobre comisiones y remuneraciones

Las comisiones por compra y venta de acciones pueden disminuir el monto total de su inversión. Esto implica que usted recibiría un monto menor después de una operación. Lo anterior, junto con las comisiones pagadas por el fondo, representa una reducción del rendimiento total que recibiría por su inversión en el fondo.

Algunos prestadores de servicios pueden establecer acuerdos con el fondo y ofrecerle descuentos por sus servicios. Para conocer de su existencia y el posible beneficio para usted, pregunte a su distribuidor.

El prospecto de información contiene un mayor detalle de los conflictos de interés a los que pudiera estar sujeto.

Políticas para la compra-venta de acciones			
Plazo mínimo de permanencia	N/A	Liquidez	Diaria
Recepción de órdenes	Todos los días hábiles.	Horario	8:45 – 13:45
Ejecución de operaciones	El mismo día de recepción de la solicitud.	Límites de compra	Consultar el inciso b) del punto 2 del Prospecto Genérico
Liquidación de operaciones	24 hrs. a partir de la ejecución de las mismas.	Diferencial*	No se ha aplicado diferencial alguno en el último año

El fondo de inversión ante condiciones desordenadas de mercado u operaciones inusuales podrá aplicar a las operaciones de compraventa de sus acciones, un diferencial sobre el precio actualizado de valuación de dichas acciones, que haya determinado previamente, y conservarlo a favor de los inversionistas que permanecen en el fondo.

Prestadores de servicios		Advertencias Las inversiones realizadas en el fondo de inversión no se encuentran protegidas ni garantizadas por el Gobierno Federal ni las entidades de la administración pública paraestatal. La autorización de los prospectos de información al público inversionista no implica certificación sobre la bondad de las acciones que emitan o sobre la solvencia, liquidez, calidad crediticia o desempeño futuro de los fondos, ni de los Activos Objeto de Inversión que conforman su cartera. Ningún intermediario financiero, apoderado para celebrar operaciones con el público, o cualquier otra persona, está autorizado para proporcionar información o hacer declaración alguna adicional al contenido del presente documento o el prospecto de información al público inversionista, por lo que deberán entenderse como no autorizadas por el fondo. Para mayor información, visitar la página electrónica de nuestra operadora y/o distribuidora(s), donde podrá consultar el prospecto de información al público inversionista del fondo, así como la información actualizada sobre la cartera de inversión del fondo. El presente documento y el prospecto de información al público inversionista son los únicos documentos de venta que reconoce el fondo de inversión como válidos.
Operadora	GBM Administradora de Activos, S.A. de C.V., Sociedad Operadora de Fondos de Inversión	
Distribuidoras	Integrales: GBM ADMINISTRADORA DE ACTIVOS, S.A. DE C.V. SOCIEDAD OPERADORA DE FONDOS DE INVERSION; GRUPO BURSÁTIL MEXICANO, S.A. DE C.V. CASA DE BOLSA	
Valuadora	Operadora Covaf, S.A. de C.V., Sociedad Operadora Limitada de Fondos de Inversión	
Institución calificadora de valores	N/A	
Centro de atención al inversionista		
Contacto	Centro de atención a inversionistas	
Número Telefónico	01800-717-7480	
Horario	8:45 – 13:45	
Páginas electrónicas		
Operadora	www.gbmfondos.com.mx	
Distribuidora(s)	www.gbm.com.mx	

GBM FONDO DE CRECIMIENTO, S.A. DE C.V. FONDO DE INVERSION DE RENTA VARIABLE administrado por GBM Administradora de Activos, S.A. de C.V., Sociedad Operadora de Fondos de Inversión

Tipo	Fondo de Inversión de Renta Variable	Serie Accionarias	Posibles Adquirentes	Montos Mínimos de Inversión (\$)
Categoría	Discrecional RVDIS	Serie BOS	Personas físicas con residencia fiscal en México Ver apartado 2. Inciso a) del prospecto	N/A
Clave de Pizarra	GBMCRE			
Fecha de Autorización	10 de abril de 2024			

Importante: El valor de un fondo de inversión, cualquiera que sea su política de inversión, está sujeta a la fluctuación de los mercados, por lo que el inversionista puede obtener ganancias y pérdidas. Es un fondo que por su grado de especialización se recomienda a inversionistas con amplios conocimientos financieros.

El Fondo buscará facilitar la participación del inversionista en el mercado de valores, a través de una estrategia de inversión que busque capitalizar movimientos del mercado, invirtiendo en acciones que tengan una buena perspectiva de crecimiento, derivados y Exchange Traded Funds (ETF's por sus siglas en inglés), invirtiendo la mayor parte de sus activos en renta variable y hasta el 49% en instrumentos de deuda. También invertirá en derivados, valores estructurados y certificados bursátiles fiduciarios. El horizonte de inversión recomendado es de más de un año.

La pérdida que en un escenario pesimista (5 en 100 veces) puede enfrentar el fondo de inversión en un lapso de un día, es de 27.40 pesos por cada 1000 invertidos. (Este dato es solo una estimación, las expectativas de pérdida podrían ser mayores, incluso por el monto total de la inversión realizada. La información de valor en riesgo es válida únicamente en condiciones de mercado normales.)

	Ultimo Mes	Últimos 3 meses	Últimos 12 meses	Año 2022	Año 2023	Año 2024
Rendimiento Bruto	1.945%	-0.005%	N/D	N/D	N/D	N/D
Rendimiento Neto	1.945%	-0.005%	N/D	N/D	N/D	N/D
Tasa libre de Riesgo	10.430%	10.430%	10.430%	7.054%	10.403%	10.597%
Indice de Referencia IPC	-2.213%	-9.220%	-15.715%	-9.026%	18.451%	N/D

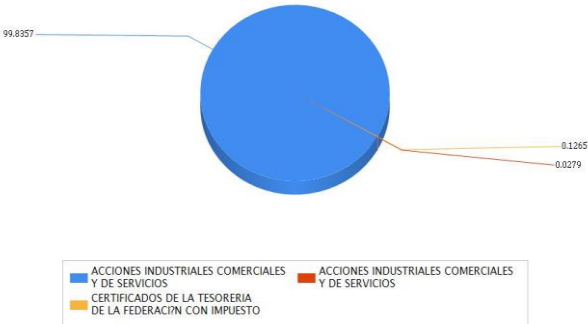
El desempeño del fondo en el pasado no necesariamente es indicativo del desempeño que tendrá en el futuro.

- a) El fondo seguirá una estrategia de inversión activa.
- b) La inversión en acciones nacionales será de entre 51% y 100%; en instrumentos de deuda de entre 0% y 49%; en ETF's, warrants, valores estructurados, entre 0% y 20%, en instrumentos financieros derivados entre 0% y 50% y en FIBRAS y FIBRA E entre 0% y 10%.
- c) Se invertirá en ETF's que repliquen alguno de los índices de referencia del mercado mexicano. Para determinar el porcentaje de inversión entre los diferentes tipos de inversión (renta variable o deuda), se utilizarán modelos matemáticos, como la relación entre el múltiplo precio utilidad del mercado y la tasa real, la cantidad de desviaciones estándar entre los múltiplos actuales y el promedio de los mismos en los últimos tres años y la diferencia entre el crecimiento del PIB y el valor de

f) Podrá celebrar operaciones de préstamo de valores, derivados, valores estructurados y certificados bursátiles fiduciarios inmobiliarios y de inversión en energía e infraestructura e indizados, pero no en valores respaldados por activos.

Clave de Pizarra	Activo objeto de inversión			Monto	%
	Emisora	Subyacente	Tipo		
KUO B	KUO	No aplica	Variable	176,762,770.00	31.55
CYDSASA A	CYDSASA	No aplica	Variable	87,525,389.00	15.62
CULTIBA B	CULTIBA	No aplica	Variable	82,521,455.00	14.73
PASA B	PASA	No aplica	Variable	74,828,466.00	13.36
FRAGUA B	FRAGUA	No aplica	Variable	64,898,247.00	11.58
GMD *	GMD	No aplica	Variable	25,116,770.00	4.48
GISSA A	GISSA	No aplica	Variable	18,706,364.00	3.34
ASUR B	ASUR	No aplica	Variable	8,248,640.00	1.47
FEMSA UBD	FEMSA	No aplica	Variable	6,716,845.00	1.20
PINFRA *	PINFRA	No aplica	Variable	4,131,517.00	0.74
Cartera Total				549,456,463.00	98.07

Por sector de actividad económica



Comisiones y Remuneraciones por la prestación de servicios

Pagadas directamente por el cliente:

	Serie "BOS"		Serie "BO" (serie más representativa)	
Concepto	%	\$	%	\$
Incumplimiento plazo mínimo de permanencia	N/A	N/A	N/A	N/A
Incumplimiento saldo mínimo de inversión	N/A	N/A	N/A	N/A
Compra de acciones (hasta el porcentaje por operación)	0.75%		0.75%	
Venta de acciones (hasta el porcentaje por operación)	0.75%		0.75%	
Servicio por Asesoría	N/A	N/A	N/A	N/A
Servicio de Custodia de Activos Objeto de Inversión	N/A	N/A	N/A	N/A
Servicio de Administración de acciones	N/A	N/A	N/A	N/A
Otras	N/A	N/A	N/A	N/A
Total	1.5%	N/A	1.5%	

Pagadas por el fondo de inversión:

	Serie "BOS"		Serie "BO" (Serie más representativa)	
Concepto	%	\$	%	\$
Administración de activos	0.30000	3.00000	0.85500	8.55000
Administración de activos / sobre desempeño	N/A		N/A	
Distribución de acciones	0.00000		1.99500	19.95000
Valuación de acciones	0.01173	0.11730	0.01173	0.11730
Depósito de acciones	N/A		N/A	
Depósito de activos objeto de inversión	0.02331	0.23310	0.02331	0.23310
Contabilidad	0.02909	0.29094	0.02909	0.29094
Otros*	0.19038	1.90377	0.19038	1.90377
Total		5.54511		31.04511

* Comisión por Intermediación/Proveeduría de Precios

Los % y \$ de las comisiones se presentan anualizados, considerando una inversión de \$1,000.00.

Información sobre comisiones y remuneraciones

Las comisiones por compra y venta de acciones pueden disminuir el monto total de su inversión. Esto implica que usted recibiría un monto menor después de una operación. Lo anterior, junto con las comisiones pagadas por el fondo, representa una reducción del rendimiento total que recibiría por su inversión en el fondo.

Algunos prestadores de servicios pueden establecer acuerdos con el fondo y ofrecerle descuentos por sus servicios. Para conocer de su existencia y el posible beneficio para usted, pregunte a su distribuidor.

El prospecto de información contiene un mayor detalle de los conflictos de interés a los que pudiera estar sujeto.

Políticas para la compra-venta de acciones			
Plazo mínimo de permanencia	N/A	Liquidez	Diaria
Recepción de órdenes	Todos los días hábiles.	Horario	8:45 – 13:45
Ejecución de operaciones	El mismo día de recepción de la solicitud.	Límites de compra	Consultar el inciso b) del punto 2 del Prospecto Genérico
Liquidación de operaciones	24 hrs. a partir de la ejecución de las mismas.	Diferencial*	No se ha aplicado diferencial alguno en el último año

El fondo de inversión ante condiciones desordenadas de mercado u operaciones inusuales podrá aplicar a las operaciones de compraventa de sus acciones, un diferencial sobre el precio actualizado de valuación de dichas acciones, que haya determinado previamente, y conservarlo a favor de los inversionistas que permanecen en el fondo.

Prestadores de servicios	
Operadora	GBM Administradora de Activos, S.A. de C.V., Sociedad Operadora de Fondos de Inversión
Distribuidoras	Integrales: GBM ADMINISTRADORA DE ACTIVOS, S.A. DE C.V. SOCIEDAD OPERADORA DE FONDOS DE INVERSION; GRUPO BURSÁTIL MEXICANO, S.A. DE C.V. CASA DE BOLSA
Valuadora	Operadora Covaf, S.A. de C.V., Sociedad Operadora Limitada de Fondos de Inversión
Institución calificadora de valores	N/A
Centro de atención al inversionista	
Contacto	Centro de atención a inversionistas
Número Telefónico	01800-717-7480
Horario	8:45 – 13:45
Páginas electrónicas	
Operadora	www.gbmfondos.com.mx
Distribuidora(s)	www.gbm.com.mx

<p>Las inversiones realizadas en el fondo de inversión no se encuentran protegidas ni garantizadas por el Gobierno Federal ni las entidades de la administración pública paraestatal.</p> <p>La autorización de los prospectos de información al público inversionista no implica certificación sobre la bondad de las acciones que emitan o sobre la solvencia, liquidez, calidad crediticia o desempeño futuro de los fondos, ni de los Activos Objeto de Inversión que conforman su cartera.</p> <p>Ningún intermediario financiero, apoderado para celebrar operaciones con el público, o cualquier otra persona, está autorizado para proporcionar información o hacer declaración alguna adicional al contenido del presente documento o el prospecto de información al público inversionista, por lo que deberán entenderse como no autorizadas por el fondo.</p> <p>Para mayor información, visitar la página electrónica de nuestra operadora y/o distribuidora(s), donde podrá consultar el prospecto de información al público inversionista del fondo, así como la información actualizada sobre la cartera de inversión del fondo.</p> <p>El presente documento y el prospecto de información al público inversionista son los únicos documentos de venta que reconoce el fondo de inversión como válidos.</p>

GBM FONDO DE CRECIMIENTO, S.A. DE C.V. FONDO DE INVERSION DE RENTA VARIABLE administrado por GBM Administradora de Activos, S.A. de C.V., Sociedad Operadora de Fondos de Inversión

Tipo	Fondo de Inversión de Renta Variable	Series Accionarias	Posibles Adquirentes	Montos Mínimos de Inversión (\$)
Categoría	Discrecional RVDIS	Serie BMS	Personas morales con residencia fiscal en México Ver apartado 2. Inciso a) del prospecto	N/A
Clave de Pizarra	GBMCRE			
Fecha de Autorización	10 de abril de 2024			

Importante: El valor de un fondo de inversión, cualquiera que sea su política de inversión, está sujeta a la fluctuación de los mercados, por lo que el inversionista puede obtener ganancias y pérdidas. Es un fondo que por su grado de especialización se recomienda a inversionistas con amplios conocimientos financieros.

El Fondo buscará facilitar la participación del inversionista en el mercado de valores, a través de una estrategia de inversión que busque capitalizar movimientos del mercado, invirtiendo en acciones que tengan una buena perspectiva de crecimiento, derivados y Exchange Traded Funds (ETF's por sus siglas en inglés), invirtiendo la mayor parte de sus activos en renta variable y hasta el 49% en instrumentos de deuda. También invertirá en derivados, valores estructurados y certificados bursátiles fiduciarios. El horizonte de inversión recomendado es de más de un año.

La pérdida que en un escenario pesimista (5 en 100 veces) puede enfrentar el fondo de inversión en un lapso de un día, es de 27.40 pesos por cada 1000 invertidos. (Este dato es solo una estimación, las expectativas de pérdida podrían ser mayores, incluso por el monto total de la inversión realizada. La información de valor en riesgo es válida únicamente en condiciones de mercado normales.)

	Ultimo Mes	Últimos 3 meses	Últimos 12 meses	Año 2022	Año 2023	Año 2024
Rendimiento Bruto	N/D	N/D	N/D	N/D	N/D	N/D
Rendimiento Neto	N/D	N/D	N/D	N/D	N/D	N/D
Tasa libre de Riesgo	10.430%	10.430%	10.430%	7.054%	10.403%	10.597%
Indice de Referencia IPC	-2.213%	-9.220%	-15.715%	-9.026%	18.451%	N/D

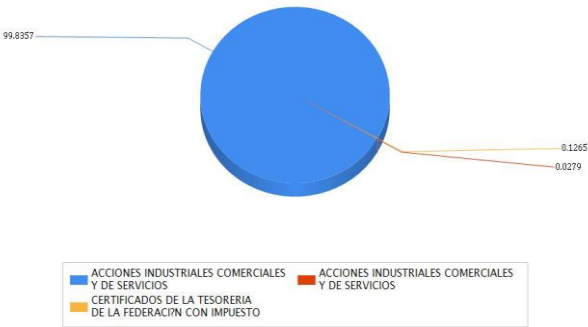
El desempeño del fondo en el pasado no necesariamente es indicativo del desempeño que tendrá en el futuro.

- a) El fondo seguirá una estrategia de inversión activa.
- b) La inversión en acciones nacionales será de entre 51% y 100%; en instrumentos de deuda de entre 0% y 49%; en ETF's, warrants, valores estructurados, entre 0% y 20%, en instrumentos financieros derivados entre 0% y 50% y en FIBRAS y FIBRA E entre 0% y 10%.
- c) Se invertirá en ETF's que repliquen alguno de los índices de referencia del mercado mexicano. Para determinar el porcentaje de inversión entre los diferentes tipos de inversión (renta variable o deuda), se utilizarán modelos matemáticos, como la relación entre el múltiplo precio utilidad del mercado y la tasa real, la cantidad de desviaciones estándar entre los múltiplos actuales y el promedio de los mismos en los últimos tres años y la diferencia entre el crecimiento del PIB y el valor de

f) Podrá celebrar operaciones de préstamo de valores, derivados, valores estructurados y certificados bursátiles fiduciarios inmobiliarios y de inversión en energía e infraestructura e indizados, pero no en valores respaldados por activos.

Clave de Pizarra	Activo objeto de inversión			Monto	%
	Emisora	Subyacente	Tipo		
KUO B	KUO	No aplica	Variable	176,762,770.00	31.55
CYDSASA A	CYDSASA	No aplica	Variable	87,525,389.00	15.62
CULTIBA B	CULTIBA	No aplica	Variable	82,521,455.00	14.73
PASA B	PASA	No aplica	Variable	74,828,466.00	13.36
FRAGUA B	FRAGUA	No aplica	Variable	64,898,247.00	11.58
GMD *	GMD	No aplica	Variable	25,116,770.00	4.48
GISSA A	GISSA	No aplica	Variable	18,706,364.00	3.34
ASUR B	ASUR	No aplica	Variable	8,248,640.00	1.47
FEMSA UBD	FEMSA	No aplica	Variable	6,716,845.00	1.20
PINFRA *	PINFRA	No aplica	Variable	4,131,517.00	0.74
Cartera Total				549,456,463.00	98.07

Por sector de actividad económica



Comisiones y Remuneraciones por la prestación de servicios

Pagadas directamente por el cliente:

	Serie "BMS"		Serie "BO" (serie más representativa)	
Concepto	%	\$	%	\$
Incumplimiento plazo mínimo de permanencia	N/A	N/A	N/A	N/A
Incumplimiento saldo mínimo de inversión	N/A	N/A	N/A	N/A
Compra de acciones (hasta el porcentaje por operación)	0.75%		0.75%	
Venta de acciones (hasta el porcentaje por operación)	0.75%		0.75%	
Servicio por Asesoría	N/A	N/A	N/A	N/A
Servicio de Custodia de Activos Objeto de Inversión	N/A	N/A	N/A	N/A
Servicio de Administración de acciones	N/A	N/A	N/A	N/A
Otras	N/A	N/A	N/A	N/A
Total	1.5%	N/A	1.5%	

Pagadas por el fondo de inversión:

	Serie "BMS"		Serie "BO" (Serie más representativa)	
Concepto	%	\$	%	\$
Administración de activos	0.30000	3.00000	0.85500	8.55000
Administración de activos / sobre desempeño	N/A		N/A	
Distribución de acciones	0.00000		1.99500	19.95000
Valuación de acciones	0.01173	0.11730	0.01173	0.11730
Depósito de acciones	N/A		N/A	
Depósito de activos objeto de inversión	0.02331	0.23310	0.02331	0.23310
Contabilidad	0.02909	0.29094	0.02909	0.29094
Otros*	0.19038	1.90377	0.19038	1.90377
Total		5.54511		31.04511

* Comisión por Intermediación/Proveeduría de Precios

Los % y \$ de las comisiones se presentan anualizados, considerando una inversión de \$1,000.00.

Información sobre comisiones y remuneraciones

Las comisiones por compra y venta de acciones pueden disminuir el monto total de su inversión. Esto implica que usted recibiría un monto menor después de una operación. Lo anterior, junto con las comisiones pagadas por el fondo, representa una reducción del rendimiento total que recibiría por su inversión en el fondo.

Algunos prestadores de servicios pueden establecer acuerdos con el fondo y ofrecerle descuentos por sus servicios. Para conocer de su existencia y el posible beneficio para usted, pregunte a su distribuidor.

El prospecto de información contiene un mayor detalle de los conflictos de interés a los que pudiera estar sujeto.

Políticas para la compra-venta de acciones			
Plazo mínimo de permanencia	N/A	Liquidez	Diaria
Recepción de órdenes	Todos los días hábiles.	Horario	8:45 – 13:45
Ejecución de operaciones	El mismo día de recepción de la solicitud.	Límites de recompra	Consultar el inciso b) del punto 2 del Prospecto Genérico
Liquidación de operaciones	24 hrs. a partir de la ejecución de las mismas.	Diferencial*	No se ha aplicado diferencial alguno en el último año

El fondo de inversión ante condiciones desordenadas de mercado u operaciones inusuales podrá aplicar a las operaciones de compraventa de sus acciones, un diferencial sobre el precio actualizado de valuación de dichas acciones, que haya determinado previamente, y conservarlo a favor de los inversionistas que permanecen en el fondo.

Prestadores de servicios	
Operadora	GBM Administradora de Activos, S.A. de C.V., Sociedad Operadora de Fondos de Inversión
Distribuidoras	Integrales: GBM ADMINISTRADORA DE ACTIVOS, S.A. DE C.V. SOCIEDAD OPERADORA DE FONDOS DE INVERSION; GRUPO BURSÁTIL MEXICANO, S.A. DE C.V. CASA DE BOLSA
Valuadora	Operadora Covaf, S.A. de C.V., Sociedad Operadora Limitada de Fondos de Inversión
Institución calificadora de valores	N/A
Centro de atención al inversionista	
Contacto	Centro de atención a inversionistas
Número Telefónico	01800-717-7480
Horario	8:45 – 13:45
Páginas electrónicas	
Operadora	www.gbmfondos.com.mx
Distribuidora(s)	www.gbm.com.mx

<p>Las inversiones realizadas en el fondo de inversión no se encuentran protegidas ni garantizadas por el Gobierno Federal ni las entidades de la administración pública paraestatal.</p> <p>La autorización de los prospectos de información al público inversionista no implica certificación sobre la bondad de las acciones que emitan o sobre la solvencia, liquidez, calidad crediticia o desempeño futuro de los fondos, ni de los Activos Objeto de Inversión que conforman su cartera.</p> <p>Ningún intermediario financiero, apoderado para celebrar operaciones con el público, o cualquier otra persona, está autorizado para proporcionar información o hacer declaración alguna adicional al contenido del presente documento o el prospecto de información al público inversionista, por lo que deberán entenderse como no autorizadas por el fondo.</p> <p>Para mayor información, visitar la página electrónica de nuestra operadora y/o distribuidora(s), donde podrá consultar el prospecto de información al público inversionista del fondo, así como la información actualizada sobre la cartera de inversión del fondo.</p> <p>El presente documento y el prospecto de información al público inversionista son los únicos documentos de venta que reconoce el fondo de inversión como válidos.</p>

GBM FONDO DE CRECIMIENTO, S.A. DE C.V. FONDO DE INVERSIÓN DE RENTA VARIABLE administrado por GBM Administradora de Activos, S.A. de C.V., Sociedad Operadora de Fondos de Inversión

Tipo	Fondo de Inversión de Renta Variable	Serie Accionarias	Posibles Adquirentes	Montos Mínimos de Inversión (\$)
Categoría	Discrecional RVDIS	Serie BE1	Personas físicas y morales exentas de retención por pago de intereses Ver apartado 2. Inciso a) del prospecto	N/A
Clave de Pizarra	GBMCRE			
Fecha de Autorización	10 de abril de 2024			

Importante: El valor de un fondo de inversión, cualquiera que sea su política de inversión, está sujeta a la fluctuación de los mercados, por lo que el inversionista puede obtener ganancias y pérdidas. Es un fondo que por su grado de especialización se recomienda a inversionistas con amplios conocimientos financieros.

El Fondo buscará facilitar la participación del inversionista en el mercado de valores, a través de una estrategia de inversión que busque capitalizar movimientos del mercado, invirtiendo en acciones que tengan una buena perspectiva de crecimiento, derivados y Exchange Traded Funds (ETF's por sus siglas en inglés), invirtiendo la mayor parte de sus activos en renta variable y hasta el 49% en instrumentos de deuda. También invertirá en derivados, valores estructurados y certificados bursátiles fiduciarios. El horizonte de inversión recomendado es de más de un año.

La pérdida que en un escenario pesimista (5 en 100 veces) puede enfrentar el fondo de inversión en un lapso de un día, es de 27.40 pesos por cada 1000 invertidos. (Este dato es solo una estimación, las expectativas de pérdida podrían ser mayores, incluso por el monto total de la inversión realizada. La información de valor en riesgo es válida únicamente en condiciones de mercado normales.)

	Ultimo Mes	Últimos 3 meses	Últimos 12 meses	Año 2022	Año 2023	Año 2024
Rendimiento Bruto	N/D	N/D	N/D	3.912%	N/D	N/D
Rendimiento Neto	N/D	N/D	N/D	3.912%	N/D	N/D
Tasa libre de Riesgo	10.430%	10.430%	10.430%	7.054%	10.403%	10.597%
Indice de Referencia IPC	-2.213%	-9.220%	-15.715%	-9.026%	18.451%	N/D

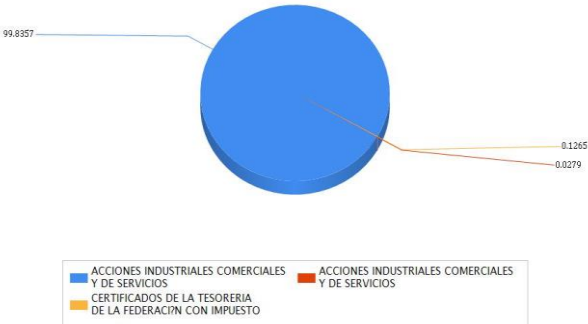
El desempeño del fondo en el pasado no necesariamente es indicativo del desempeño que tendrá en el futuro.

- a) El fondo seguirá una estrategia de inversión activa.
- b) La inversión en acciones nacionales será de entre 51% y 100%; en instrumentos de deuda de entre 0% y 49%; en ETF's, warrants, valores estructurados, entre 0% y 20%, en instrumentos financieros derivados entre 0% y 50% y en FIBRAS y FIBRA E entre 0% y 10%.
- c) Se invertirá en ETF's que repliquen alguno de los índices de referencia del mercado mexicano. Para determinar el porcentaje de inversión entre los diferentes tipos de inversión (renta variable o deuda), se utilizarán modelos matemáticos, como la relación entre el múltiplo precio utilidad del mercado y la tasa real, la cantidad de desviaciones estándar entre los múltiplos actuales y el promedio de los mismos en los últimos tres años y la diferencia entre el crecimiento del PIB y el valor de

f) Podrá celebrar operaciones de préstamo de valores, derivados, valores estructurados y certificados bursátiles fiduciarios inmobiliarios y de inversión en energía e infraestructura e indizados, pero no en valores respaldados por activos.

Clave de Pizarra	Activo objeto de inversión			Monto	%
	Emisora	Subyacente	Tipo		
KUO B	KUO	No aplica	Variable	176,762,770.00	31.55
CYDSASA A	CYDSASA	No aplica	Variable	87,525,389.00	15.62
CULTIBA B	CULTIBA	No aplica	Variable	82,521,455.00	14.73
PASA B	PASA	No aplica	Variable	74,828,466.00	13.36
FRAGUA B	FRAGUA	No aplica	Variable	64,898,247.00	11.58
GMD *	GMD	No aplica	Variable	25,116,770.00	4.48
GISSA A	GISSA	No aplica	Variable	18,706,364.00	3.34
ASUR B	ASUR	No aplica	Variable	8,248,640.00	1.47
FEMSA UBD	FEMSA	No aplica	Variable	6,716,845.00	1.20
PINFRA *	PINFRA	No aplica	Variable	4,131,517.00	0.74
Cartera Total				549,456,463.00	98.07

Por sector de actividad económica



GBM FONDO DE CRECIMIENTO, S.A. DE C.V. FONDO DE INVERSION DE RENTA VARIABLE administrado por GBM Administradora de Activos, S.A. de C.V., Sociedad Operadora de Fondos de Inversión

Tipo	Fondo de Inversión de Renta Variable	Series Accionarias	Posibles Adquirentes	Montos Mínimos de Inversión (\$)
Categoría	Discrecional RVDIS	Serie BE2	Personas físicas y morales exentas de retención por pago de intereses Ver apartado 2. Inciso a) del prospecto	N/A
Clave de Pizarra	GBMCRE			
Fecha de Autorización	10 de abril de 2024			

Importante: El valor de un fondo de inversión, cualquiera que sea su política de inversión, está sujeta a la fluctuación de los mercados, por lo que el inversionista puede obtener ganancias y pérdidas. Es un fondo que por su grado de especialización se recomienda a inversionistas con amplios conocimientos financieros.

Objetivo de Inversión:

El Fondo buscará facilitar la participación del inversionista en el mercado de valores, a través de una estrategia de inversión que busque capitalizar movimientos del mercado, invirtiendo en acciones que tengan una buena perspectiva de crecimiento, derivados y Exchange Traded Funds (ETF's por sus siglas en inglés), invirtiendo la mayor parte de sus activos en renta variable y hasta el 49% en instrumentos de deuda. También invertirá en derivados, valores estructurados y certificados bursátiles fiduciarios. El horizonte de inversión recomendado es de más de un año.

Información Relevante:

No se cuenta con información relevante. Los fondos de inversión no cuentan con asamblea de accionistas, consejo de administración o comisario: las funciones de la asamblea de accionistas, así como las actividades del consejo de administración están encomendadas a GBM Administradora de Activos, S.A. de C.V., Sociedad Operadora de Fondos de Inversión. La vigilancia del Fondo de inversión está asignada al contralor normativo de dicha sociedad operadora.

Valor en Riesgo (VaR) de la cartera de inversión respecto de sus activos netos:

2.74% con una probabilidad de 95% horizonte a 1 día.

La pérdida que en un escenario pesimista (5 en 100 veces) puede enfrentar el fondo de inversión en un lapso de un día, es de 27.40 pesos por cada 1000 invertidos. (Este dato es solo una estimación, las expectativas de pérdida podrían ser mayores, incluso por el monto total de la inversión realizada. La información de valor en riesgo es válida únicamente en condiciones de mercado normales.)

Desempeño histórico

Serie "BE2": Objetivo de Rendimiento: 50 bps con respecto al S&P/BMV IPC

	Ultimo Mes	Últimos 3 meses	Últimos 12 meses	Año 2022	Año 2023	Año 2024
Rendimiento Bruto	N/D	N/D	N/D	N/D	N/D	N/D
Rendimiento Neto	N/D	N/D	N/D	N/D	N/D	N/D
Tasa libre de Riesgo	10.430%	10.430%	10.430%	7.054%	10.403%	10.597%
Indice de Referencia IPC	-2.213%	-9.220%	-15.715%	-9.026%	18.451%	N/D

capitalización del mercado. Las inversiones en deuda serán de corto plazo y alta calidad crediticia, es decir que el promedio ponderado de revisión de tasa no será mayor a 180 días y estarán conformadas por una mezcla de valores gubernamentales, estatales, municipales, bancarios y corporativos. A pesar de que la calificación mínima de los instrumentos a invertir será BBB en la escala nacional en la mayoría de los casos invertirá en instrumentos con calificación A en escala local. Se podrá invertir en cualquier tipo de instrumento ya sea de tasa fija, flotante o real.

d) Buscará obtener un rendimiento superior en al menos 50 bps con respecto al S&P/BMV IPC (Índice de Precios y Cotizaciones, que puede consultarse en la página www.bmv.com.mx), siendo su objetivo de rendimiento.

e) Podrá invertir en valores emitidos por entidades pertenecientes al mismo consorcio o grupo empresarial al que la operadora pertenece hasta el 20% de activos netos.

f) Podrá celebrar operaciones de préstamo de valores, derivados, valores estructurados y certificados bursátiles fiduciarios inmobiliarios y de inversión en energía e infraestructura e indizados, pero no en valores respaldados por activos.

Composición de la cartera de inversión:

Principales inversiones al mes de noviembre 2025.

Clave de Pizarra	Activo objeto de inversión			Monto	%
	Emisora	Subyacente	Tipo		
KUO B	KUO	No aplica	Variable	176,762,770.00	31.55
CYDSASA A	CYDSASA	No aplica	Variable	87,525,389.00	15.62
CULTIBA B	CULTIBA	No aplica	Variable	82,521,455.00	14.73
PASA B	PASA	No aplica	Variable	74,828,466.00	13.36
FRAGUA B	FRAGUA	No aplica	Variable	64,898,247.00	11.58
GMD *	GMD	No aplica	Variable	25,116,770.00	4.48
GISSA A	GISSA	No aplica	Variable	18,706,364.00	3.34
ASUR B	ASUR	No aplica	Variable	8,248,640.00	1.47
FEMSA UBD	FEMSA	No aplica	Variable	6,716,845.00	1.20
PINFRA *	PINFRA	No aplica	Variable	4,131,517.00	0.74
Cartera Total				549,456,463.00	98.07

Por sector de actividad económica

99.8357

0.1265

0.0279

ACCIONES INDUSTRIALES COMERCIALES Y DE SERVICIOS

ACCIONES INDUSTRIALES COMERCIALES Y DE SERVICIOS

CERTIFICADOS DE LA TESORERIA DE LA FEDERACIÓN CON IMPUESTO

Comisiones y Remuneraciones por la prestación de servicios

Pagadas directamente por el cliente:

	Serie "BE2"		Serie "BO" (serie más representativa)	
Concepto	%	\$	%	\$
Incumplimiento plazo mínimo de permanencia	N/A	N/A	N/A	N/A
Incumplimiento saldo mínimo de inversión	N/A	N/A	N/A	N/A
Compra de acciones (hasta el porcentaje por operación)	0.75%		0.75%	
Venta de acciones (hasta el porcentaje por operación)	0.75%		0.75%	
Servicio por Asesoría	N/A	N/A	N/A	N/A
Servicio de Custodia de Activos Objeto de Inversión	N/A	N/A	N/A	N/A
Servicio de Administración de acciones	N/A	N/A	N/A	N/A
Otras	N/A	N/A	N/A	N/A
Total	1.5%	N/A	1.5%	

Pagadas por el fondo de inversión:

	Serie "BE2"		Serie "BO" (Serie más representativa)	
Concepto	%	\$	%	\$
Administración de activos	0.25500	2.55000	0.85500	8.55000
Administración de activos / sobre desempeño	N/A		N/A	
Distribución de acciones	0.59500	5.95000	1.99500	19.95000
Valuación de acciones	0.01173	0.11730	0.01173	0.11730
Depósito de acciones	N/A		N/A	
Depósito de activos objeto de inversión	0.02331	0.23310	0.02331	0.23310
Contabilidad	0.02909	0.29094	0.02909	0.29094
Otros*	0.19038	1.90377	0.19038	1.90377
Total		11.04511		31.04511

* Comisión por Intermediación/Proveeduría de Precios

Los % y \$ de las comisiones se presentan anualizados, considerando una inversión de \$1,000.00.

Información sobre comisiones y remuneraciones

Las comisiones por compra y venta de acciones pueden disminuir el monto total de su inversión. Esto implica que usted recibiría un monto menor después de una operación. Lo anterior, junto con las comisiones pagadas por el fondo, representa una reducción del rendimiento total que recibiría por su inversión en el fondo.

Algunos prestadores de servicios pueden establecer acuerdos con el fondo y ofrecerle descuentos por sus servicios. Para conocer de su existencia y el posible beneficio para usted, pregunte a su distribuidor.

El prospecto de información contiene un mayor detalle de los conflictos de interés a los que pudiera estar sujeto.

Políticas para la compra-venta de acciones			
Plazo mínimo de permanencia	N/A	Liquidez	Diaria
Recepción de órdenes	Todos los días hábiles.	Horario	8:45 – 13:45
Ejecución de operaciones	El mismo día de recepción de la solicitud.	Límites de recompra	Consultar el inciso b) del punto 2 del Prospecto Genérico
Liquidación de operaciones	24 hrs. a partir de la ejecución de las mismas.	Diferencial*	No se ha aplicado diferencial alguno en el último año

El fondo de inversión ante condiciones desordenadas de mercado u operaciones inusuales podrá aplicar a las operaciones de compraventa de sus acciones, un diferencial sobre el precio actualizado de valuación de dichas acciones, que haya determinado previamente, y conservarlo a favor de los inversionistas que permanecen en el fondo.

Prestadores de servicios	
Operadora	GBM Administradora de Activos, S.A. de C.V., Sociedad Operadora de Fondos de Inversión
Distribuidoras	Integrales: GBM ADMINISTRADORA DE ACTIVOS, S.A. DE C.V. SOCIEDAD OPERADORA DE FONDOS DE INVERSION; GRUPO BURSÁTIL MEXICANO, S.A. DE C.V. CASA DE BOLSA
Valuadora	Operadora Covaf, S.A. de C.V., Sociedad Operadora Limitada de Fondos de Inversión
Institución calificadora de valores	N/A
Centro de atención al inversionista	
Contacto	Centro de atención a inversionistas
Número Telefónico	01800-717-7480
Horario	8:45 – 13:45
Páginas electrónicas	
Operadora	www.gbmfondos.com.mx
Distribuidora(s)	www.gbm.com.mx

<p>Las inversiones realizadas en el fondo de inversión no se encuentran protegidas ni garantizadas por el Gobierno Federal ni las entidades de la administración pública paraestatal.</p> <p>La autorización de los prospectos de información al público inversionista no implica certificación sobre la bondad de las acciones que emitan o sobre la solvencia, liquidez, calidad crediticia o desempeño futuro de los fondos, ni de los Activos Objeto de Inversión que conforman su cartera.</p> <p>Ningún intermediario financiero, apoderado para celebrar operaciones con el público, o cualquier otra persona, está autorizado para proporcionar información o hacer declaración alguna adicional al contenido del presente documento o el prospecto de información al público inversionista, por lo que deberán entenderse como no autorizadas por el fondo.</p> <p>Para mayor información, visitar la página electrónica de nuestra operadora y/o distribuidora(s), donde podrá consultar el prospecto de información al público inversionista del fondo, así como la información actualizada sobre la cartera de inversión del fondo.</p> <p>El presente documento y el prospecto de información al público inversionista son los únicos documentos de venta que reconoce el fondo de inversión como válidos.</p>

Pagadas directamente por el cliente:

	Serie "BX1"		Serie "BO" (serie más representativa)	
Concepto	%	\$	%	\$
Incumplimiento plazo mínimo de permanencia	N/A	N/A	N/A	N/A
Incumplimiento saldo mínimo de inversión	N/A	N/A	N/A	N/A
Compra de acciones (hasta el porcentaje por operación)	0.75%		0.75%	
Venta de acciones (hasta el porcentaje por operación)	0.75%		0.75%	
Servicio por Asesoría	N/A	N/A	N/A	N/A
Servicio de Custodia de Activos Objeto de Inversión	N/A	N/A	N/A	N/A
Servicio de Administración de acciones	N/A	N/A	N/A	N/A
Otras	N/A	N/A	N/A	N/A
Total	1.5%		1.5%	

Serie "BX1"	Serie "B0" (S
-------------	---------------

	Serie "BX1"		Serie "B0" (Serie más representativa)	
Concepto	%	\$	%	\$
Administración de activos	0.68400	6.84000	0.85500	8.55000
Administración de activos / sobre desempeño	N/A		N/A	
Distribución de acciones	1.59600	15.96000	1.99500	19.95000
Valuación de acciones	0.01173	0.11730	0.01173	0.11730
Depósito de acciones	N/A		N/A	
Depósito de activos objeto de inversión	0.02331	0.23310	0.02331	0.23310
Contabilidad	0.02909	0.29094	0.02909	0.29094
Otros*	0.19038	1.90377	0.19038	1.90377
Total		25.34511		31.04511

Los % y \$ de las comisiones se presentan anualizados, considerando una inversión de \$1,000.00.

Plazo mínimo de permanencia	N/A
-----------------------------	-----

Plazo mínimo de permanencia	N/A	Liquidez	Diaria
Recepción de órdenes	Todos los días hábiles.	Horario	8:45 – 13:45
Ejecución de operaciones	El mismo día de recepción de la solicitud.	Límites de recompra	Consultar el inciso b) del punto 2 del Prospecto Genérico
Liquidación de operaciones	24 hrs. a partir de la ejecución de las mismas.	Diferencial*	No se ha aplicado diferencial alguno en el último año

Prestadores de servicios	Advertencias
--------------------------	--------------

Operadora	GBM
-----------	-----

Operadora	GBM Administradora de Activos, S.A. de C.V., Sociedad Operadora de Fondos de Inversión
Distribuidoras	Integrales: GBM ADMINISTRADORA DE ACTIVOS, S.A. DE C.V. SOCIEDAD OPERADORA DE FONDOS DE INVERSION; GRUPO BURSÁTIL MEXICANO, S.A. DE C.V. CASA DE BOLSA
Valuadora	Operadora Covaf, S.A. de C.V., Sociedad Operadora Limitada de Fondos de Inversión
Institución calificadoradora de valores	N/A

Contacto	Centro
----------	--------

Contacto	Centro de atención a inversionistas
Número Telefónico	01800-717-7480
Horario	8:45 - 13:45

Operadora

Operadora	www.gbmfondos.com.mx
Distribuidora(s)	www.gbm.com.mx

DOCUMENTO CON INFORMACION CLAVE PARA LA INVERSION						
GBM FONDO DE CRECIMIENTO, S.A. DE C.V., FONDO DE INVERSION DE RENTA VARIABLE administrado por GBM Administradora de Activos, S.A. de C.V., Sociedad Operadora de Fondos de Inversión						
Tipo	Fondo de Inversión de Renta Variable	Series Accionarias	Posibles Adquirentes	Montos Mínimos de Inversión (\$)		
Categoría	Discrecional RVDIS	Serie BXS	Personas físicas o morales con residencia fiscal distinta a México Ver apartado 2. Inciso a) del prospecto	N/A		
Clave de Pizarra	GBMCRE					
Fecha de Autorización	10 de abril de 2024					

Importante: El valor de un fondo de inversión, cualquiera que sea su política de inversión, está sujeta a la fluctuación de los mercados, por lo que el inversionista puede obtener ganancias y pérdidas. Es un fondo que por su grado de especialización se recomienda a inversionistas con amplios conocimientos financieros.

Objetivo de Inversión:
El Fondo buscará facilitar la participación del inversionista en el mercado de valores, a través de una estrategia de inversión que busque capitalizar movimientos del mercado, invirtiendo en acciones que tengan una buena perspectiva de crecimiento, derivados y Exchange Traded Funds (ETF's por sus siglas en inglés), invirtiendo la mayor parte de sus activos en renta variable y hasta el 49% en instrumentos de deuda. También invertirá en derivados, valores estructurados y certificados bursátiles fiduciarios. El horizonte de inversión recomendado es de más de un año.

Información Relevante: No se cuenta con información relevante. Los fondos de inversión no cuentan con asamblea de accionistas, consejo de administración o comisario: las funciones de la asamblea de accionistas, así como las actividades del consejo de administración están encomendadas a GBM Administradora de Activos, S.A. de C.V., Sociedad Operadora de Fondos de Inversión. La vigilancia del Fondo de inversión está asignada al contralor normativo de dicha sociedad operadora.

Valor en Riesgo (VaR) de la cartera de inversión respecto de sus activos netos: 2.74% con una probabilidad de 95% horizonte a 1 día.
La pérdida que en un escenario pesimista (5 en 100 veces) puede enfrentar el fondo de inversión en un lapso de un día, es de 27.40 pesos por cada 1000 invertidos. **(Este dato es solo una estimación, las expectativas de pérdida podrían ser mayores, incluso por el monto total de la inversión realizada. La información de valor en riesgo es válida únicamente en condiciones de mercado normales.)**

Desempeño histórico
Serie "BXS": Objetivo de Rendimiento: 50 bps con respecto al S&P/BMV IPC

	Ultimo Mes	Últimos 3 meses	Últimos 12 meses	Año 2022	Año 2023	Año 2024
Rendimiento Bruto	N/D	N/D	N/D	N/D	N/D	N/D
Rendimiento Neto	N/D	N/D	N/D	N/D	N/D	N/D
Tasa libre de Riesgo	10.430%	10.430%	10.430%	7.054%	10.403%	10.597%
Indice de Referencia IPC	-2.213%	-9.220%	-15.715%	-9.026%	18.451%	N/D

El rendimiento neto es después de comisiones y el que obtuvo el inversionista en el período.
* La tasa libre de riesgo es una tasa que no incluye descuentos por comisiones o cualquier otro gasto.
El desempeño del fondo en el pasado no necesariamente es indicativo del desempeño que tendrá en el futuro.

Régimen y política de inversión:
a) El fondo seguirá una estrategia de inversión activa.
b) La inversión en acciones nacionales será de entre 51% y 100%; en instrumentos de deuda de entre 0% y 49%; en ETF's, warrants, valores estructurados, entre 0% y 20%, en instrumentos financieros derivados entre 0% y 50% y en FIBRAS y FIBRA E entre 0% y 10%.
c) Se invertirá en ETF's que repliquen alguno de los índices de referencia del mercado mexicano. Para determinar el porcentaje de inversión entre los diferentes tipos de inversión (renta variable o deuda), se utilizarán modelos matemáticos, como la relación entre el múltiplo precio utilidad del mercado y la tasa real, la cantidad de desviaciones estándar entre los múltiplos actuales y el promedio de los mismos en los últimos tres años y la diferencia entre el crecimiento del PIB y el valor de

capitalización del mercado. Las inversiones en deuda serán de corto plazo y alta calidad crediticia, es decir que el promedio ponderado de revisión de tasa no será mayor a 180 días y estarán conformadas por una mezcla de valores gubernamentales, estatales, municipales, bancarios y corporativos. A pesar de que la calificación mínima de los instrumentos a invertir será BBB en la escala nacional en la mayoría de los casos invertirá en instrumentos con calificación A en escala local. Se podrá invertir en cualquier tipo de instrumento ya sea de tasa fija, flotante o real.

d) Buscará obtener un rendimiento superior en al menos 50 bps con respecto al S&P/BMV IPC (Índice de Precios y Cotizaciones, que puede consultarse en la página www.bmv.com.mx), siendo su objetivo de rendimiento.

e) Podrá invertir en valores emitidos por entidades pertenecientes al mismo consorcio o grupo empresarial al que la operadora pertenece hasta el 20% de activos netos.

f) Podrá celebrar operaciones de préstamo de valores, derivados, valores estructurados y certificados bursátiles fiduciarios inmobiliarios y de inversión en energía e infraestructura e indizados, pero no en valores respaldados por activos.

Composición de la cartera de inversión:
Principales inversiones al mes de noviembre 2025.

Clave de Pizarra	Activo objeto de inversión			Monto	%
	Emisora	Subyacente	Tipo		
KUO B	KUO	No aplica	Variable	176,762,770.00	31.55
CYDSASA A	CYDSASA	No aplica	Variable	87,525,389.00	15.62
CULTIBA B	CULTIBA	No aplica	Variable	82,521,455.00	14.73
PASA B	PASA	No aplica	Variable	74,828,466.00	13.36
FRAGUA B	FRAGUA	No aplica	Variable	64,898,247.00	11.58
GMD *	GMD	No aplica	Variable	25,116,770.00	4.48
GISSA A	GISSA	No aplica	Variable	18,706,364.00	3.34
ASUR B	ASUR	No aplica	Variable	8,248,640.00	1.47
FEMSA UBD	FEMSA	No aplica	Variable	6,716,845.00	1.20
PINFRA *	PINFRA	No aplica	Variable	4,131,517.00	0.74
Cartera Total				549,456,463.00	98.07

Por sector de actividad económica

ACCIONES INDUSTRIALES COMERCIALES Y DE SERVICIOS	98.8357%
ACCIONES INDUSTRIALES COMERCIALES Y DE SERVICIOS	0.1265%
CERTIFICADOS DE LA TESORERÍA DE LA FEDERACIÓN CON IMPUESTO	0.0279%
ACCIONES INDUSTRIALES COMERCIALES Y DE SERVICIOS	0.0099%

GBM FONDO DE CRECIMIENTO, S.A. DE C.V., FONDO DE INVERSION DE RENTA VARIABLE administrado por GBM Administradora de Activos, S.A. de C.V., Sociedad Operadora de Fondos de Inversión

Tipo	Fondo de Inversión de Renta Variable	Series Accionarias	Posibles Adquirentes	Montos Mínimos de Inversión (\$)
Categoría	Discrecional RVDIS	Serie BXE	Personas morales exentas de retención con residencia fiscal distinta a México Ver apartado 2. Inciso a) del prospecto	N/A
Clave de Pizarra	GBMCRE			
Fecha de Autorización	10 de abril de 2024			

Importante: El valor de un fondo de inversión, cualquiera que sea su política de inversión, está sujeta a la fluctuación de los mercados, por lo que el inversionista puede obtener ganancias y pérdidas. Es un fondo que por su grado de especialización se recomienda a inversionistas con amplios conocimientos financieros.

Objetivo de Inversión:
El Fondo buscará facilitar la participación del inversionista en el mercado de valores, a través de una estrategia de inversión que busque capitalizar movimientos del mercado, invirtiendo en acciones que tengan una buena perspectiva de crecimiento, derivados y Exchange Traded Funds (ETF's por sus siglas en inglés), invirtiendo la mayor parte de sus activos en renta variable y hasta el 49% en instrumentos de deuda. También invertirá en derivados, valores estructurados y certificados bursátiles fiduciarios. El horizonte de inversión recomendado es de más de un año.

Información Relevante: No se cuenta con información relevante. Los fondos de inversión no cuentan con asamblea de accionistas, consejo de administración o comisario: las funciones de la asamblea de accionistas, así como las actividades del consejo de administración están encomendadas a GBM Administradora de Activos, S.A. de C.V., Sociedad Operadora de Fondos de Inversión. La vigilancia del Fondo de inversión está asignada al contralor normativo de dicha sociedad operadora.

Valor en Riesgo (VaR) de la cartera de inversión respecto de sus activos netos: 2.74% con una probabilidad de 95% horizonte a 1 día.
La pérdida que en un escenario pesimista (5 en 100 veces) puede enfrentar el fondo de inversión en un lapso de un día, es de 27.40 pesos por cada 1000 invertidos. **(Este dato es solo una estimación, las expectativas de pérdida podrían ser mayores, incluso por el monto total de la inversión realizada. La información de valor en riesgo es válida únicamente en condiciones de mercado normales.)**

Desempeño histórico
Serie "BXE": Objetivo de Rendimiento: 50 bps con respecto al S&P/BMV IPC

	Ultimo Mes	Últimos 3 meses	Últimos 12 meses	Año 2022	Año 2023	Año 2024
Rendimiento Bruto	N/D	N/D	N/D	N/D	N/D	N/D
Rendimiento Neto	N/D	N/D	N/D	N/D	N/D	N/D
Tasa libre de Riesgo	10.430%	10.430%	10.430%	7.054%	10.403%	10.597%
Indice de Referencia IPC	-2.213%	-9.220%	-15.715%	-9.026%	18.451%	N/D

El rendimiento neto es después de comisiones y el que obtuvo el inversionista en el período.
** La tasa libre de riesgo es una tasa que no incluye descuentos por comisiones o cualquier otro gasto.*
El desempeño del fondo en el pasado no necesariamente es indicativo del desempeño que tendrá en el futuro.

Régimen y política de inversión:
a) El fondo seguirá una estrategia de inversión activa.
b) La inversión en acciones nacionales será de entre 51% y 100%; en instrumentos de deuda de entre 0% y 49%; en ETF's, warrants, valores estructurados, entre 0% y 20%, en instrumentos financieros derivados entre 0% y 50% y en FIBRAS y FIBRA E entre 0% y 10%.
c) Se invertirá en ETF's que repliquen alguno de los índices de referencia del mercado mexicano. Para determinar el porcentaje de inversión entre los diferentes tipos de inversión (renta variable o deuda), se utilizarán modelos matemáticos, como la relación entre el múltiplo precio utilidad del mercado y la tasa real, la cantidad de desviaciones estándar entre los múltiplos actuales y el promedio de los mismos en los últimos tres años y la diferencia entre el crecimiento del PIB y el valor de

capitalización del mercado. Las inversiones en deuda serán de corto plazo y alta calidad crediticia, es decir que el promedio ponderado de revisión de tasa no será mayor a 180 días y estarán conformadas por una mezcla de valores gubernamentales, estatales, municipales, bancarios y corporativos. A pesar de que la calificación mínima de los instrumentos a invertir será BBB en la escala nacional en la mayoría de los casos invertirá en instrumentos con calificación A en escala local. Se podrá invertir en cualquier tipo de instrumento ya sea de tasa fija, flotante o real.

d) Buscará obtener un rendimiento superior en al menos 50 bps con respecto al S&P/BMV IPC (Índice de Precios y Cotizaciones, que puede consultarse en la página www.bmv.com.mx), siendo su objetivo de rendimiento.

e) Podrá invertir en valores emitidos por entidades pertenecientes al mismo consorcio o grupo empresarial al que la operadora pertenece hasta el 20% de activos netos.

f) Podrá celebrar operaciones de préstamo de valores, derivados, valores estructurados y certificados bursátiles fiduciarios inmobiliarios y de inversión en energía e infraestructura e indizados, pero no en valores respaldados por activos.

Composición de la cartera de inversión:
Principales inversiones al mes de noviembre 2025.

Clave de Pizarra	Activo objeto de inversión			Monto	%
	Emisora	Subyacente	Tipo		
KUO B	KUO	No aplica	Variable	176,762,770.00	31.55
CYDSASA A	CYDSASA	No aplica	Variable	87,525,389.00	15.62
CULTIBA B	CULTIBA	No aplica	Variable	82,521,455.00	14.73
PASA B	PASA	No aplica	Variable	74,828,466.00	13.36
FRAGUA B	FRAGUA	No aplica	Variable	64,898,247.00	11.58
GMD *	GMD	No aplica	Variable	25,116,770.00	4.48
GISSA A	GISSA	No aplica	Variable	18,706,364.00	3.34
ASUR B	ASUR	No aplica	Variable	8,248,640.00	1.47
FEMSA UBD	FEMSA	No aplica	Variable	6,716,845.00	1.20
PINFRA *	PINFRA	No aplica	Variable	4,131,517.00	0.74
Cartera Total				549,456,463.00	98.07

Por sector de actividad económica

ACCIONES INDUSTRIALES COMERCIALES Y DE SERVICIOS	99.8357%
CERTIFICADOS DE LA TESORERIA DE LA FEDERACIÓN CON IMPUESTO	0.1265%
ACCIONES INDUSTRIALES COMERCIALES Y DE SERVICIOS	0.0279%

Comisiones y Remuneraciones por la prestación de servicios					<div>Información sobre comisiones y remuneraciones</div> <div>Las comisiones por compra y venta de acciones pueden disminuir el monto total de su inversión. Esto implica que usted recibiría un monto menor después de una operación. Lo anterior, junto con las comisiones pagadas por el fondo, representa una reducción del rendimiento total que recibiría por su inversión en el fondo.</div> <div>Algunos prestadores de servicios pueden establecer acuerdos con el fondo y ofrecerle descuentos por sus servicios. Para conocer de su existencia y el posible beneficio para usted, pregunte a su distribuidor.</div> <div>El prospecto de información contiene un mayor detalle de los conflictos de interés a los que pudiera estar sujeto.</div>
Pagadas directamente por el cliente:					
	Serie "BXE"		Serie "BO" (serie más representativa)		
Concepto	%	\$	%	\$	
Incumplimiento plazo mínimo de permanencia	N/A	N/A	N/A	N/A	
Incumplimiento saldo mínimo de inversión	N/A	N/A	N/A	N/A	
Compra de acciones (hasta el porcentaje por operación)	0.75%		0.75%		
Venta de acciones (hasta el porcentaje por operación)	0.75%		0.75%		
Servicio por Asesoría	N/A	N/A	N/A	N/A	
Servicio de Custodia de Activos Objeto de Inversión	N/A	N/A	N/A	N/A	
Servicio de Administración de acciones	N/A	N/A	N/A	N/A	
Otras	N/A	N/A	N/A	N/A	
Total	1.5%		1.5%		
Pagadas por el fondo de inversión:					
	Serie "BXE"		Serie "BO" (Serie más representativa)		
Concepto	%	\$	%	\$	
Administración de activos	0.85500	8.55000	0.85500	8.55000	
Administración de activos / sobre desempeño	N/A		N/A		
Distribución de acciones	1.99500	19.95000	1.99500	19.95000	
Valuación de acciones	0.01173	0.11730	0.01173	0.11730	
Depósito de acciones	N/A		N/A		
Depósito de activos objeto de inversión	0.02331	0.23310	0.02331	0.23310	
Contabilidad	0.02909	0.29094	0.02909	0.29094	
Otros*	0.19038	1.90377	0.19038	1.90377	
Total		31.04511		31.04511	
* Comisión por Intermediación/Proveeduría de Precios					
Los % y \$ de las comisiones se presentan anualizados, considerando una inversión de \$1,000.00.					
Políticas para la compra-venta de acciones					
Plazo mínimo de permanencia	N/A		Liquidez	Diaria	
Recepción de órdenes	Todos los días hábiles.		Horario	8:45 – 13:45	
Ejecución de operaciones	El mismo día de recepción de la solicitud.		Límites de recompra	Consultar el inciso b) del punto 2 del Prospecto Genérico	
Liquidación de operaciones	24 hrs. a partir de la ejecución de las mismas.		Diferencial*	No se ha aplicado diferencial alguno en el último año	
El fondo de inversión ante condiciones desordenadas de mercado u operaciones inusuales podrá aplicar a las operaciones de compraventa de sus acciones, un diferencial sobre el precio actualizado de valuación de dichas acciones, que haya determinado previamente, y conservarlo a favor de los inversionistas que permanecen en el fondo.					
Prestadores de servicios					
Operadora	GBM Administradora de Activos, S.A. de C.V., Sociedad Operadora de Fondos de Inversión				
Distribuidoras	Integrales: GBM ADMINISTRADORA DE ACTIVOS, S.A. DE C.V. SOCIEDAD OPERADORA DE FONDOS DE INVERSION; GRUPO BURSÁTIL MEXICANO, S.A. DE C.V. CASA DE BOLSA				
Valuadora	Operadora Covaf, S.A. de C.V., Sociedad Operadora Limitada de Fondos de Inversión				
Institución calificadora de valores	N/A				
Centro de atención al inversionista					
Contacto	Centro de atención a inversionistas				
Número Telefónico	01800-717-7480				
Horario	8:45 – 13:45				
Páginas electrónicas					
Operadora	www.gbmfondos.com.mx				
Distribuidora(s)	www.gbm.com.mx				
Advertencias					
Las inversiones realizadas en el fondo de inversión no se encuentran protegidas ni garantizadas por el Gobierno Federal ni las entidades de la administración pública paraestatal.					
La autorización de los prospectos de información al público inversionista no implica certificación sobre la bondad de las acciones que emitan o sobre la solvencia, liquidez, calidad crediticia o desempeño futuro de los fondos, ni de los Activos Objeto de Inversión que conforman su cartera.					
Ningún intermediario financiero, apoderado para celebrar operaciones con el público, o cualquier otra persona, está autorizado para proporcionar información o hacer declaración alguna adicional al contenido del presente documento o el prospecto de información al público inversionista, por lo que deberán entenderse como no autorizadas por el fondo.					
Para mayor información, visitar la página electrónica de nuestra operadora y/o distribuidora(s), donde podrá consultar el prospecto de información al público inversionista del fondo, así como la información actualizada sobre la cartera de inversión del fondo.					
El presente documento y el prospecto de información al público inversionista son los únicos documentos de venta que reconoce el fondo de inversión como válidos.					

DOCUMENTO CON INFORMACION CLAVE PARA LA INVERSION

GBM FONDO DE CRECIMIENTO, S.A. DE C.V., FONDO DE INVERSION DE RENTA VARIABLE administrado por GBM Administradora de Activos, S.A. de C.V., Sociedad Operadora de Fondos de Inversión

Tipo	Fondo de Inversión de Renta Variable	Series Accionarias	Posibles Adquirentes	Montos Mínimos de Inversión (\$)
Categoría	Discrecional RVDIS	Serie BXE1	Personas morales exentas de retención con residencia fiscal distinta a México Ver apartado 2. Inciso a) del prospecto	N/A
Clave de Pizarra	GBMCRE			
Fecha de Autorización	10 de abril de 2024			

Importante: El valor de un fondo de inversión, cualquiera que sea su política de inversión, está sujeta a la fluctuación de los mercados, por lo que el inversionista puede obtener ganancias y pérdidas. Es un fondo que por su grado de especialización se recomienda a inversionistas con amplios conocimientos financieros.

Objetivo de Inversión:

El Fondo buscará facilitar la participación del inversionista en el mercado de valores, a través de una estrategia de inversión que busque capitalizar movimientos del mercado, invirtiendo en acciones que tengan una buena perspectiva de crecimiento, derivados y Exchange Traded Funds (ETF's por sus siglas en inglés), invirtiendo la mayor parte de sus activos en renta variable y hasta el 49% en instrumentos de deuda. También invertirá en derivados, valores estructurados y certificados bursátiles fiduciarios. El horizonte de inversión recomendado es de más de un año.

Información Relevante:

No se cuenta con información relevante. Los fondos de inversión no cuentan con asamblea de accionistas, consejo de administración o comisario: las funciones de la asamblea de accionistas, así como las actividades del consejo de administración están encomendadas a GBM Administradora de Activos, S.A. de C.V., Sociedad Operadora de Fondos de Inversión. La vigilancia del Fondo de inversión está asignada al contralor normativo de dicha sociedad operadora.

Valor en Riesgo (VaR) de la cartera de inversión respecto de sus activos netos:

2.74% con una probabilidad de 95% horizonte a 1 día.

La pérdida que en un escenario pesimista (5 en 100 veces) puede enfrentar el fondo de inversión en un lapso de un día, es de 27.40 pesos por cada 1000 invertidos. (Este dato es solo una estimación, las expectativas de pérdida podrían ser mayores, incluso por el monto total de la inversión realizada. La información de valor en riesgo es válida únicamente en condiciones de mercado normales.)

Desempeño histórico

Serie "BXE1": Objetivo de Rendimiento: 50 bps con respecto al S&P/BMV IPC

	Ultimo Mes	Últimos 3 meses	Últimos 12 meses	Año 2022	Año 2023	Año 2024
Rendimiento Bruto	N/D	N/D	N/D	N/D	N/D	N/D
Rendimiento Neto	N/D	N/D	N/D	N/D	N/D	N/D
Tasa libre de Riesgo	10.430%	10.430%	10.430%	7.054%	10.403%	10.597%
Indice de Referencia IPC	-2.213%	-9.220%	-15.715%	-9.026%	18.451%	N/D

El rendimiento neto es después de comisiones y el que obtuvo el inversionista en el período.

* La tasa libre de riesgo es una tasa que no incluye descuentos por comisiones o cualquier otro gasto.

El desempeño del fondo en el pasado no necesariamente es indicativo del desempeño que tendrá en el futuro.

Régimen y política de inversión:

a) El fondo seguirá una estrategia de inversión activa.

b) La inversión en acciones nacionales será de entre 51% y 100%; en instrumentos de deuda de entre 0% y 49%; en ETF's, warrants, valores estructurados, entre 0% y 20%, en instrumentos financieros derivados entre 0% y 50% y en FIBRAS y FIBRA E entre 0% y 10%.

c) Se invertirá en ETF's que repliquen alguno de los índices de referencia del mercado mexicano. Para determinar el porcentaje de inversión entre los diferentes tipos de inversión (renta variable o deuda), se utilizarán modelos matemáticos, como la relación entre el múltiplo precio utilidad del mercado y la tasa real, la cantidad de desviaciones estándar entre los múltiplos actuales y el promedio de los mismos en los últimos tres años y la diferencia entre el crecimiento del PIB y el valor de

capitalización del mercado. Las inversiones en deuda serán de corto plazo y alta calidad crediticia, es decir que el promedio ponderado de revisión de tasa no será mayor a 180 días y estarán conformadas por una mezcla de valores gubernamentales, estatales, municipales, bancarios y corporativos. A pesar de que la calificación mínima de los instrumentos a invertir será BBB en la escala nacional en la mayoría de los casos invertirá en instrumentos con calificación A en escala local. Se podrá invertir en cualquier tipo de instrumento ya sea de tasa fija, flotante o real.

d) Buscará obtener un rendimiento superior en al menos 50 bps con respecto al S&P/BMV IPC (Índice de Precios y Cotizaciones, que puede consultarse en la página www.bmv.com.mx), siendo su objetivo de rendimiento.

e) Podrá invertir en valores emitidos por entidades pertenecientes al mismo consorcio o grupo empresarial al que la operadora pertenece hasta el 20% de activos netos.

f) Podrá celebrar operaciones de préstamo de valores, derivados, valores estructurados y certificados bursátiles fiduciarios inmobiliarios y de inversión en energía e infraestructura e indizados, pero no en valores respaldados por activos.

Composición de la cartera de inversión:

Principales inversiones al mes de noviembre 2025.

Clave de Pizarra	Activo objeto de inversión			Monto	%
	Emisora	Subyacente	Tipo		
KUO B	KUO	No aplica	Variable	176,762,770.00	31.55
CYDSASA A	CYDSASA	No aplica	Variable	87,525,389.00	15.62
CULTIBA B	CULTIBA	No aplica	Variable	82,521,455.00	14.73
PASA B	PASA	No aplica	Variable	74,828,466.00	13.36
FRAGUA B	FRAGUA	No aplica	Variable	64,898,247.00	11.58
GMD *	GMD	No aplica	Variable	25,116,770.00	4.48
GISSA A	GISSA	No aplica	Variable	18,706,364.00	3.34
ASUR B	ASUR	No aplica	Variable	8,248,640.00	1.47
FEMSA UBD	FEMSA	No aplica	Variable	6,716,845.00	1.20
PINFRA *	PINFRA	No aplica	Variable	4,131,517.00	0.74
Cartera Total				549,456,463.00	98.07

Por sector de actividad económica

ACCIONES INDUSTRIALES COMERCIALES Y DE SERVICIOS	99.8357
CERTIFICADOS DE LA TESORERIA DE LA FEDERACIÓN CON IMPUESTO	0.1265
ACCIONES INDUSTRIALES COMERCIALES Y DE SERVICIOS	0.0279

Pagadas directamente por el cliente:

	Serie "BXE1"		Serie "BO" (serie más representativa)	
Concepto	%	\$	%	\$
Incumplimiento plazo mínimo de permanencia	N/A	N/A	N/A	N/A
Incumplimiento saldo mínimo de inversión	N/A	N/A	N/A	N/A
Compra de acciones (hasta el porcentaje por operación)	0.75%		0.75%	
Venta de acciones (hasta el porcentaje por operación)	0.75%		0.75%	
Servicio por Asesoría	N/A	N/A	N/A	N/A
Servicio de Custodia de Activos Objeto de Inversión	N/A	N/A	N/A	N/A
Servicio de Administración de acciones	N/A	N/A	N/A	N/A
Otras	N/A	N/A	N/A	N/A
Total	1.5%		1.5%	

	Serie "BXE1"		Serie "BO" (Serie más representativa)	
Concepto	%	\$	%	\$
Administración de activos	0.94200	9.42000	0.85500	8.55000
Administración de activos / sobre desempeño	N/A		N/A	
Distribución de acciones	2.19800	21.98000	1.99500	19.95000
Valuación de acciones	0.01173	0.11730	0.01173	0.11730
Depósito de acciones	N/A		N/A	
Depósito de activos objeto de inversión	0.02331	0.23310	0.02331	0.23310
Contabilidad	0.02909	0.29094	0.02909	0.29094
Otros*	0.19038	1.90377	0.19038	1.90377
Total		33.94511		31.04511

Los % y \$ de las comisiones se presentan anualizados, considerando una inversión de \$1,000.00.

Plazo mínimo de permanencia	N/A	Liquidez	Diaria
Recepción de órdenes	Todos los días hábiles.	Horario	8:45 – 13:45
Ejecución de operaciones	El mismo día de recepción de la solicitud.	Límites de recompra	Consultar el inciso b) del punto 2 del Prospecto Genérico
Liquidación de operaciones	24 hrs. a partir de la ejecución de las mismas.	Diferencial*	No se ha aplicado diferencial alguno en el último año

Prestadores de servicios

Operadora	GBM Administradora de Activos, S.A. de C.V., Sociedad Operadora de Fondos de Inversión
Distribuidoras	Integrales: GBM ADMINISTRADORA DE ACTIVOS, S.A. DE C.V. SOCIEDAD OPERADORA DE FONDOS DE INVERSION; GRUPO BURSÁTIL MEXICANO, S.A. DE C.V. CASA DE BOLSA
Valuadora	Operadora Covaf, S.A. de C.V., Sociedad Operadora Limitada de Fondos de Inversión
Institución calificadora de valores	N/A

Contacto	Centro de atención a inversionistas
Número Telefónico	01800-717-7480
Horario	8:45 - 13:45

Operadora	www.gbmfondos.com.mx
Distribuidora(s)	www.gbm.com.mx

Las comisiones por compra y venta de acciones pueden disminuir el monto total de su inversión. Esto implica que usted recibiría un monto menor después de una operación. Lo anterior, junto con las comisiones pagadas por el fondo, representa una reducción del rendimiento total que recibiría por su inversión en el fondo.

El prospecto de información contiene un mayor detalle de los conflictos de interés a los que pudiera estar sujeto.

Las inversiones realizadas en el fondo de inversión no se encuentran protegidas ni garantizadas por el Gobierno Federal ni las entidades de la administración pública paraestatal.

La autorización de los prospectos de información al público inversionista no implica certificación sobre la bondad de las acciones que emitan o sobre la solvencia, liquidez, calidad crediticia o desempeño futuro de los fondos, ni de los Activos Objeto de Inversión que conforman su cartera.

Ningún intermediario financiero, apoderado para celebrar operaciones con el público, o cualquier otra persona, está autorizado para proporcionar información o hacer declaración alguna adicional al contenido del presente documento o el prospecto de información al público inversionista, por lo que deberán entenderse como no autorizadas por el fondo.

Para mayor información, visitar la página electrónica de nuestra operadora y/o distribuidora(s), donde podrá consultar el prospecto de información al público inversionista del fondo, así como la información actualizada sobre la cartera de inversión del fondo.

El presente documento y el prospecto de información al público inversionista son los únicos documentos de venta que reconoce el fondo de inversión como válidos.

GBM FONDO DE CRECIMIENTO, S.A. DE C.V., FONDO DE INVERSION DE RENTA VARIABLE administrado por GBM Administradora de Activos, S.A. de C.V., Sociedad Operadora de Fondos de Inversión

Tipo	Fondo de Inversión de Renta Variable	Series Accionarias	Posibles Adquirentes	Montos Mínimos de Inversión (\$)
Categoría	Discrecional RVDIS	Serie BXES	Personas morales exentas de retención con residencia fiscal distinta a México Ver apartado 2. Inciso a) del prospecto	N/A
Clave de Pizarra	GBMCRE			
Fecha de Autorización	10 de abril de 2024			

Importante: El valor de un fondo de inversión, cualquiera que sea su política de inversión, está sujeta a la fluctuación de los mercados, por lo que el inversionista puede obtener ganancias y pérdidas. Es un fondo que por su grado de especialización se recomienda a inversionistas con amplios conocimientos financieros.

Objetivo de Inversión:
El Fondo buscará facilitar la participación del inversionista en el mercado de valores, a través de una estrategia de inversión que busque capitalizar movimientos del mercado, invirtiendo en acciones que tengan una buena perspectiva de crecimiento, derivados y Exchange Traded Funds (ETF's por sus siglas en inglés), invirtiendo la mayor parte de sus activos en renta variable y hasta el 49% en instrumentos de deuda. También invertirá en derivados, valores estructurados y certificados bursátiles fiduciarios. El horizonte de inversión recomendado es de más de un año.

Información Relevante: No se cuenta con información relevante. Los fondos de inversión no cuentan con asamblea de accionistas, consejo de administración o comisario: las funciones de la asamblea de accionistas, así como las actividades del consejo de administración están encomendadas a GBM Administradora de Activos, S.A. de C.V., Sociedad Operadora de Fondos de Inversión. La vigilancia del Fondo de inversión está asignada al contralor normativo de dicha sociedad operadora.

Valor en Riesgo (VaR) de la cartera de inversión respecto de sus activos netos: 2.74% con una probabilidad de 95% horizonte a 1 día.
La pérdida que en un escenario pesimista (5 en 100 veces) puede enfrentar el fondo de inversión en un lapso de un día, es de 27.40 pesos por cada 1000 invertidos. **(Este dato es solo una estimación, las expectativas de pérdida podrían ser mayores, incluso por el monto total de la inversión realizada. La información de valor en riesgo es válida únicamente en condiciones de mercado normales.)**

Desempeño histórico
Serie "BXES": Objetivo de Rendimiento: 50 bps con respecto al S&P/BMV IPC

	Ultimo Mes	Últimos 3 meses	Últimos 12 meses	Año 2022	Año 2023	Año 2024
Rendimiento Bruto	N/D	N/D	N/D	N/D	N/D	N/D
Rendimiento Neto	N/D	N/D	N/D	N/D	N/D	N/D
Tasa libre de Riesgo	10.430%	10.430%	10.430%	7.054%	10.403%	10.597%
Indice de Referencia IPC	-2.213%	-9.220%	-15.715%	-9.026%	18.451%	N/D

El rendimiento neto es después de comisiones y el que obtuvo el inversionista en el período.
** La tasa libre de riesgo es una tasa que no incluye descuentos por comisiones o cualquier otro gasto.*
El desempeño del fondo en el pasado no necesariamente es indicativo del desempeño que tendrá en el futuro.

Régimen y política de inversión:
a) El fondo seguirá una estrategia de inversión activa.
b) La inversión en acciones nacionales será de entre 51% y 100%; en instrumentos de deuda de entre 0% y 49%; en ETF's, warrants, valores estructurados, entre 0% y 20%, en instrumentos financieros derivados entre 0% y 50% y en FIBRAS y FIBRA E entre 0% y 10%.
c) Se invertirá en ETF's que repliquen alguno de los índices de referencia del mercado mexicano. Para determinar el porcentaje de inversión entre los diferentes tipos de inversión (renta variable o deuda), se utilizarán modelos matemáticos, como la relación entre el múltiplo precio utilidad del mercado y la tasa real, la cantidad de desviaciones estándar entre los múltiplos actuales y el promedio de los mismos en los últimos tres años y la diferencia entre el crecimiento del PIB y el valor de

capitalización del mercado. Las inversiones en deuda serán de corto plazo y alta calidad crediticia, es decir que el promedio ponderado de revisión de tasa no será mayor a 180 días y estarán conformadas por una mezcla de valores gubernamentales, estatales, municipales, bancarios y corporativos. A pesar de que la calificación mínima de los instrumentos a invertir será BBB en la escala nacional en la mayoría de los casos invertirá en instrumentos con calificación A en escala local. Se podrá invertir en cualquier tipo de instrumento ya sea de tasa fija, flotante o real.

d) Buscará obtener un rendimiento superior en al menos 50 bps con respecto al S&P/BMV IPC (Índice de Precios y Cotizaciones, que puede consultarse en la página www.bmv.com.mx), siendo su objetivo de rendimiento.

e) Podrá invertir en valores emitidos por entidades pertenecientes al mismo consorcio o grupo empresarial al que la operadora pertenece hasta el 20% de activos netos.

f) Podrá celebrar operaciones de préstamo de valores, derivados, valores estructurados y certificados bursátiles fiduciarios inmobiliarios y de inversión en energía e infraestructura e indizados, pero no en valores respaldados por activos.

Composición de la cartera de inversión:
Principales inversiones al mes de noviembre 2025.

Clave de Pizarra	Activo objeto de inversión			Monto	%
	Emisora	Subyacente	Tipo		
KUO B	KUO	No aplica	Variable	176,762,770.00	31.55
CYDSASA A	CYDSASA	No aplica	Variable	87,525,389.00	15.62
CULTIBA B	CULTIBA	No aplica	Variable	82,521,455.00	14.73
PASA B	PASA	No aplica	Variable	74,828,466.00	13.36
FRAGUA B	FRAGUA	No aplica	Variable	64,898,247.00	11.58
GMD *	GMD	No aplica	Variable	25,116,770.00	4.48
GISSA A	GISSA	No aplica	Variable	18,706,364.00	3.34
ASUR B	ASUR	No aplica	Variable	8,248,640.00	1.47
FEMSA UBD	FEMSA	No aplica	Variable	6,716,845.00	1.20
PINFRA *	PINFRA	No aplica	Variable	4,131,517.00	0.74
Cartera Total				549,456,463.00	98.07

Por sector de actividad económica

ACCIONES INDUSTRIALES COMERCIALES Y DE SERVICIOS	99.8357%
CERTIFICADOS DE LA TESORERIA DE LA FEDERACIÓN CON IMPUESTO	0.1265%
ACCIONES INDUSTRIALES COMERCIALES Y DE SERVICIOS	0.0279%

Pagadas directamente por el cliente:

	Serie "BXES"		Serie "BO" (serie más representativa)	
Concepto	%	\$	%	\$
Incumplimiento plazo mínimo de permanencia	N/A	N/A	N/A	N/A
Incumplimiento saldo mínimo de inversión	N/A	N/A	N/A	N/A
Compra de acciones (hasta el porcentaje por operación)	0.75%		0.75%	
Venta de acciones (hasta el porcentaje por operación)	0.75%		0.75%	
Servicio por Asesoría	N/A	N/A	N/A	N/A
Servicio de Custodia de Activos Objeto de Inversión	N/A	N/A	N/A	N/A
Servicio de Administración de acciones	N/A	N/A	N/A	N/A
Otras	N/A	N/A	N/A	N/A
Total	1.5%		1.5%	

	Serie "BXES"		Serie "B0" (Serie más representativa)	
Concepto	%	\$	%	\$
Administración de activos	0.30000	3.00000	0.85500	8.55000
Administración de activos / sobre desempeño	N/A		N/A	
Distribución de acciones	0.00000		1.99500	19.95000
Valuación de acciones	0.01173	0.11730	0.01173	0.11730
Depósito de acciones	N/A		N/A	
Depósito de activos objeto de inversión	0.02331	0.23310	0.02331	0.23310
Contabilidad	0.02909	0.29094	0.02909	0.29094
Otros*	0.19038	1.90377	0.19038	1.90377
Total		5.54511		31.04511

Los % y \$ de las comisiones se presentan anualizados, considerando una inversión de \$1,000.00.

Plazo mínimo de permanencia	N/A	Liquidez	Diaria
Recepción de órdenes	Todos los días hábiles.	Horario	8:45 – 13:45
Ejecución de operaciones	El mismo día de recepción de la solicitud.	Límites de recompra	Consultar el inciso b) del punto 2 del Prospecto Genérico
Liquidación de operaciones	24 hrs. a partir de la ejecución de las mismas.	Diferencial*	No se ha aplicado diferencial alguno en el último año

Prestadores de servicios

Operadora	GBM Administradora de Activos, S.A. de C.V., Sociedad Operadora de Fondos de Inversión
Distribuidoras	Integrales: GBM ADMINISTRADORA DE ACTIVOS, S.A. DE C.V. SOCIEDAD OPERADORA DE FONDOS DE INVERSION; GRUPO BURSÁTIL MEXICANO, S.A. DE C.V. CASA DE BOLSA
Valuadora	Operadora Covaf, S.A. de C.V., Sociedad Operadora Limitada de Fondos de Inversión
Institución calificador de valores	N/A

Contacto	Centro de atención a inversionistas
Número Telefónico	01800-717-7480
Horario	8:45 - 13:45

Operadora	www.gbmfondos.com.mx
Distribuidora(s)	www.gbm.com.mx

Las comisiones por compra y venta de acciones pueden disminuir el monto total de su inversión. Esto implica que usted recibiría un monto menor después de una operación. Lo anterior, junto con las comisiones pagadas por el fondo, representa una reducción del rendimiento total que recibiría por su inversión en el fondo.

El prospecto de información contiene un mayor detalle de los conflictos de interés a los que pudiera estar sujeto.

Las inversiones realizadas en el fondo de inversión no se encuentran protegidas ni garantizadas por el Gobierno Federal ni las entidades de la administración pública paraestatal.

La autorización de los prospectos de información al público inversionista no implica certificación sobre la bondad de las acciones que emitan o sobre la solvencia, liquidez, calidad crediticia o desempeño futuro de los fondos, ni de los Activos Objeto de Inversión que conforman su cartera.

Ningún intermediario financiero, apoderado para celebrar operaciones con el público, o cualquier otra persona, está autorizado para proporcionar información o hacer declaración alguna adicional al contenido del presente documento o el prospecto de información al público inversionista, por lo que deberán entenderse como no autorizadas por el fondo.

Para mayor información, visitar la página electrónica de nuestra operadora y/o distribuidora(s), donde podrá consultar el prospecto de información al público inversionista del fondo, así como la información actualizada sobre la cartera de inversión del fondo.

El presente documento y el prospecto de información al público inversionista son los únicos documentos de venta que reconoce el fondo de inversión como válidos.

GBM FONDO DE CRECIMIENTO, S.A. DE C.V. FONDO DE INVERSION DE RENTA VARIABLE administrado por GBM Administradora de Activos, S.A. de C.V., Sociedad Operadora de Fondos de Inversión

Tipo	Fondo de Inversión de Renta Variable	Series Accionarias	Posibles Adquirentes	Montos Mínimos de Inversión (\$)
Categoría	Discrecional RVDIS	Serie BMF	Personas físicas con residencia fiscal en México que mantengan una cartera de valores por virtud del servicio de gestión de inversiones, por un monto promedio equivalente en M.N. de al menos 10 millones de UDIS durante los últimos 12 meses o durante el periodo a partir de la contratación del servicio de gestión de inversiones, en caso de haber sido celebrado con una antelación menor Ver apartado 2. Inciso a) del prospecto	N/A
Clave de Pizarra	GBMCRE			
Fecha de Autorización	10 de abril de 2024			

Importante: El valor de un fondo de inversión, cualquiera que sea su política de inversión, está sujeta a la fluctuación de los mercados, por lo que el inversionista puede obtener ganancias y pérdidas. Es un fondo que por su grado de especialización se recomienda a inversionistas con amplios conocimientos financieros.

El Fondo buscará facilitar la participación del inversionista en el mercado de valores, a través de una estrategia de inversión que busque capitalizar movimientos del mercado, invirtiendo en acciones que tengan una buena perspectiva de crecimiento, derivados y Exchange Traded Funds (ETF's por sus siglas en inglés), invirtiendo la mayor parte de sus activos en renta variable y hasta el 49% en instrumentos de deuda. También invertirá en derivados, valores estructurados y certificados bursátiles fiduciarios. El horizonte de inversión recomendado es de más de un año.

Información Relevante: No se cuenta con información relevante. Los fondos de inversión no cuentan con asamblea de accionistas, consejo de administración o comisario: las funciones de la asamblea de accionistas, así como las actividades del consejo de administración están encomendadas a GBM Administradora de Activos, S.A. de C.V., Sociedad Operadora de Fondos de Inversión. La vigilancia del Fondo de inversión está asignada al contralor normativo de dicha sociedad operadora.

La pérdida que en un escenario pesimista (5 en 100 veces) puede enfrentar el fondo de inversión en un lapso de un día, es de 27.40 pesos por cada 1000 invertidos. **(Este dato es solo una estimación, las expectativas de pérdida podrían ser mayores, incluso por el monto total de la inversión realizada. La información de valor en riesgo es válida únicamente en condiciones de mercado normales.)**

Serie "BMF": Objetivo de Rendimiento: 50 bps con respecto al S&P/BMV IPC

	Último Mes	Últimos 3 meses	Últimos 12 meses	Año 2022	Año 2023	Año 2024
Rendimiento Bruto	N/D	N/D	N/D	N/D	N/D	N/D
Rendimiento Neto	N/D	N/D	N/D	N/D	N/D	N/D
Tasa libre de Riesgo	10.430%	10.430%	10.430%	7.054%	10.403%	10.597%
Índice de Referencia IPC	-2.213%	-9.220%	-15.715%	-9.026%	18.451%	N/D

El desempeño del fondo en el pasado no necesariamente es indicativo del desempeño que tendrá en el futuro.

a) El fondo seguirá una estrategia de inversión activa.

b) La inversión en acciones nacionales será de entre 51% y 100%; en instrumentos de deuda de entre 0% y 49%; en ETF's, warrants, valores estructurados, entre 0% y 20%, en instrumentos financieros derivados entre 0% y 50% y en FIBRAS y FIBRA E entre 0% y 10%.

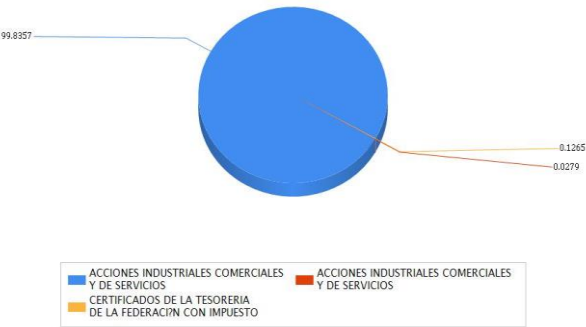
c) Se invertirá en ETF's que repliquen alguno de los índices de referencia del mercado mexicano. Para determinar el porcentaje de inversión entre los diferentes tipos de inversión (renta variable o deuda), se utilizarán modelos matemáticos, como la relación entre el múltiplo precio utilidad del mercado y la tasa real, la cantidad de desviaciones estándar entre los múltiplos actuales y el promedio de los mismos en los últimos tres años y la diferencia entre el crecimiento del PIB y el valor de

- d) Buscará obtener un rendimiento superior en al menos 50 bps con respecto al S&P/BMV IPC (Índice de Precios y Cotizaciones, que puede consultarse en la página www.bmv.com.mx), siendo su objetivo de rendimiento.
- e) Podrá invertir en valores emitidos por entidades pertenecientes al mismo consorcio o grupo empresarial al que la operadora pertenece hasta el 20% de activos netos.
- f) Podrá celebrar operaciones de préstamo de valores, derivados, valores estructurados y certificados bursátiles fiduciarios inmobiliarios y de inversión en energía e infraestructura e indizados, pero no en valores respaldados por activos.

Principales inversiones al mes de noviembre 2025

Clave de Pizarra	Activo objeto de inversión			Monto	%
	Emisora	Subyacente	Tipo		
KUO B	KUO	No aplica	Variable	176,762,770.00	31.55
CYDSASA A	CYDSASA	No aplica	Variable	87,525,389.00	15.62
CULTIBA B	CULTIBA	No aplica	Variable	82,521,455.00	14.73
PASA B	PASA	No aplica	Variable	74,828,466.00	13.36
FRAGUA B	FRAGUA	No aplica	Variable	64,898,247.00	11.58
GMD *	GMD	No aplica	Variable	25,116,770.00	4.48
GISSA A	GISSA	No aplica	Variable	18,706,364.00	3.34
ASUR B	ASUR	No aplica	Variable	8,248,640.00	1.47
FEMSA UBD	FEMSA	No aplica	Variable	6,716,845.00	1.20
PINFRA *	PINFRA	No aplica	Variable	4,131,517.00	0.74
Cartera Total				549,456,463.00	98.07

Por sector de actividad económica



GBM FONDO DE CRECIMIENTO, S.A. DE C.V. FONDO DE INVERSIÓN DE RENTA VARIABLE administrado por GBM Administradora de Activos, S.A. de C.V., Sociedad Operadora de Fondos de Inversión

Tipo	Fondo de Inversión de Renta Variable	Serie Accionarias	Posibles Adquirentes	Montos Mínimos de Inversión (\$)
Categoría	Discrecional RVDIS	Serie BMM	Personas morales con residencia fiscal en México que mantengan una cartera de valores por virtud del servicio de gestión de inversiones, por un monto promedio equivalente en M.N. de al menos 10 millones de UDIS durante los últimos 12 meses o durante el periodo a partir de la contratación del servicio de gestión de inversiones, en caso de haber sido celebrado con una antelación menor Ver apartado 2. Inciso a) del prospecto	N/A
Clave de Pizarra	GBMCRE			
Fecha de Autorización	10 de abril de 2024			

Importante: El valor de un fondo de inversión, cualquiera que sea su política de inversión, está sujeta a la fluctuación de los mercados, por lo que el inversionista puede obtener ganancias y pérdidas. Es un fondo que por su grado de especialización se recomienda a inversionistas con amplios conocimientos financieros.

El Fondo buscará facilitar la participación del inversionista en el mercado de valores, a través de una estrategia de inversión que busque capitalizar movimientos del mercado, invirtiendo en acciones que tengan una buena perspectiva de crecimiento, derivados y Exchange Traded Funds (ETF's por sus siglas en inglés), invirtiendo la mayor parte de sus activos en renta variable y hasta el 49% en instrumentos de deuda. También invertirá en derivados, valores estructurados y certificados bursátiles fiduciarios. El horizonte de inversión recomendado es de más de un año.

Valor en Riesgo (VaR) de la cartera de inversión respecto de sus activos netos: 2.74% con una probabilidad de 95% horizonte a 1 día.

La pérdida que en un escenario pesimista (5 en 100 veces) puede enfrentar el fondo de inversión en un lapso de un día, es de 27.40 pesos por cada 1000 invertidos. **(Este dato es solo una estimación, las expectativas de pérdida podrían ser mayores, incluso por el monto total de la inversión realizada. La información de valor en riesgo es válida únicamente en condiciones de mercado normales.)**

Serie "BMM": Objetivo de Rendimiento: 50 bps con respecto al S&P/BMV IPC

	Último Mes	Últimos 3 meses	Últimos 12 meses	Año 2022	Año 2023	Año 2024
Rendimiento Bruto	1.977%	0.093%	7.274%	4.939%	17.028%	0.060%
Rendimiento Neto	1.977%	0.093%	7.274%	4.938%	17.027%	0.057%
Tasa libre de Riesgo	10.430%	10.430%	10.430%	7.054%	10.403%	10.597%
Índice de Referencia IPC	-2.213%	-9.220%	-15.715%	-9.026%	18.451%	N/D

El rendimiento neto es después de comisiones y el que obtuvo el inversionista en el período.

** La tasa libre de riesgo es una tasa que no incluye descuentos por comisiones o cualquier otro gasto.*

El desempeño del fondo en el pasado no necesariamente es indicativo del desempeño que tendrá en el futuro.

a) El fondo seguirá una estrategia de inversión activa.

b) La inversión en acciones nacionales será de entre 51% y 100%; en instrumentos de deuda de entre 0% y 49%; en ETF's, warrants, valores estructurados, entre 0% y 20%, en instrumentos financieros derivados entre 0% y 50% y en FIBRAS y FIBRA E entre 0% y 10%.

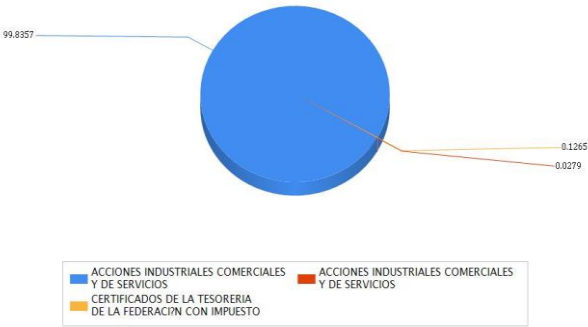
c) Se invertirá en ETF's que repliquen alguno de los índices de referencia del mercado mexicano. Para determinar el porcentaje de inversión entre los diferentes tipos de inversión (renta variable o deuda), se utilizarán modelos matemáticos, como la relación entre el múltiplo precio utilidad del mercado y la tasa real, la cantidad de desviaciones estándar entre los múltiplos actuales y el promedio de los mismos en los últimos tres años y la diferencia entre el crecimiento del PIB y el valor de

capitalización del mercado. Las inversiones en deuda serán de corto plazo y alta calidad crediticia, es decir que el promedio ponderado de revisión de tasa no será mayor a 180 días y estarán conformadas por una mezcla de valores gubernamentales, estatales, municipales, bancarios y corporativos. A pesar de que la calificación mínima de los instrumentos a invertir será BBB en la escala nacional en la mayoría de los casos invertirá en instrumentos con calificación A en escala local. Se podrá invertir en cualquier tipo de instrumento ya sea de tasa fija, flotante o real. Buscará obtener un rendimiento superior en al menos 50 bps con respecto al S&P/BMV IPC (Índice de Precios y Cotizaciones, que puede consultarse en la página www.bmv.com.mx), siendo su objetivo de rendimiento. Podrá invertir en valores emitidos por entidades pertenecientes al mismo consorcio o grupo empresarial al que la operadora pertenece hasta el 20% de activos netos. Podrá celebrar operaciones de préstamo de valores, derivados, valores estructurados y certificados bursátiles fiduciarios inmobiliarios y de inversión en energía e infraestructura e indizados, pero no en valores respaldados por activos.

Principales inversiones al mes de noviembre 2025

Clave de Pizarra	Activo objeto de inversión			Monto	%
	Emisora	Subyacente	Tipo		
KUO B	KUO	No aplica	Variable	176,762,770.00	31.55
CYDSASA A	CYDSASA	No aplica	Variable	87,525,389.00	15.62
CULTIBA B	CULTIBA	No aplica	Variable	82,521,455.00	14.73
PASA B	PASA	No aplica	Variable	74,828,466.00	13.36
FRAGUA B	FRAGUA	No aplica	Variable	64,898,247.00	11.58
GMD *	GMD	No aplica	Variable	25,116,770.00	4.48
GISSA A	GISSA	No aplica	Variable	18,706,364.00	3.34
ASUR B	ASUR	No aplica	Variable	8,248,640.00	1.47
FEMSA UBD	FEMSA	No aplica	Variable	6,716,845.00	1.20
PINFRA *	PINFRA	No aplica	Variable	4,131,517.00	0.74
Cartera Total				549,456,463.00	98.07

Por sector de actividad económica



DOCUMENTO CON INFORMACION CLAVE PARA LA INVERSION

GBM FONDO DE CRECIMIENTO, S.A. DE C.V. FONDO DE INVERSION DE RENTA VARIABLE administrado por GBM Administradora de Activos, S.A. de C.V., Sociedad Operadora de Fondos de Inversión

Tipo	Fondo de Inversión de Renta Variable	Series Accionarias	Posibles Adquirentes	Montos Mínimos de Inversión (\$)
Categoría	Discrecional RVDIS	Serie BME	Inversionistas institucionales, fondos de pensiones y personas morales exentas de retención por el pago de intereses que mantengan una cartera de valores por virtud del servicio de gestión de inversiones, por un monto promedio equivalente en M.N. de al menos 10 millones de UDIS durante los últimos 12 meses o durante el periodo a partir de la contratación del servicio de gestión de inversiones, en caso de haber sido celebrado con una antelación menor. Ver apartado 2. Inciso a) del prospecto	N/A
Clave de Pizarra	GBMCRE			
Fecha de Autorización	10 de abril de 2024			

Importante: El valor de un fondo de inversión, cualquiera que sea su política de inversión, está sujeta a la fluctuación de los mercados, por lo que el inversionista puede obtener ganancias y pérdidas. Es un fondo que por su grado de especialización se recomienda a inversionistas con amplios conocimientos financieros.

Objetivo de Inversión:

El Fondo buscará facilitar la participación del inversionista en el mercado de valores, a través de una estrategia de inversión que busque capitalizar movimientos del mercado, invirtiendo en acciones que tengan una buena perspectiva de crecimiento, derivados y Exchange Traded Funds (ETF's por sus siglas en inglés), invirtiendo la mayor parte de sus activos en renta variable y hasta el 49% en instrumentos de deuda. También invertirá en derivados, valores estructurados y certificados bursátiles fiduciarios. El horizonte de inversión recomendado es de más de un año.

Información Relevante: No se cuenta con información relevante. Los fondos de inversión no cuentan con asamblea de accionistas, consejo de administración o comisario: las funciones de la asamblea de accionistas, así como las actividades del consejo de administración están encomendadas a GBM Administradora de Activos, S.A. de C.V., Sociedad Operadora de Fondos de Inversión. La vigilancia del Fondo de inversión está asignada al contralor normativo de dicha sociedad operadora.

Valor en Riesgo (VaR) de la cartera de inversión respecto de sus activos netos: 2.74% con una probabilidad de 95% horizonte a 1 día.

La pérdida que en un escenario pesimista (5 en 100 veces) puede enfrentar el fondo de inversión en un lapso de un día, es de 27.40 pesos por cada 1000 invertidos. **(Este dato es solo una estimación, las expectativas de pérdida podrían ser mayores, incluso por el monto total de la inversión realizada. La información de valor en riesgo es válida únicamente en condiciones de mercado normales.)**

Desempeño histórico

Serie "BME": Objetivo de Rendimiento: 50 bps con respecto al S&P/BMV IPC

	Ultimo Mes	Últimos 3 meses	Últimos 12 meses	Año 2022	Año 2023	Año 2024
Rendimiento Bruto	1.977%	0.093%	7.277%	4.939%	17.028%	0.060%
Rendimiento Neto	1.977%	0.093%	7.277%	4.939%	17.028%	0.060%
Tasa libre de Riesgo	10.430%	10.430%	10.430%	7.054%	10.403%	10.597%
Indice de Referencia IPC	-2.213%	-9.220%	-15.715%	-9.026%	18.451%	N/D

*El rendimiento neto es después de comisiones y el que obtuvo el inversionista en el período. * La tasa libre de riesgo es una tasa que no incluye descuentos por comisiones o cualquier otro gasto.*

El desempeño del fondo en el pasado no necesariamente es indicativo del desempeño que tendrá en el futuro.

Régimen y política de inversión:

- a) El fondo seguirá una estrategia de inversión activa.
- b) La inversión en acciones nacionales será de entre 51% y 100%; en instrumentos de deuda de entre 0% y 49%; en ETF's, warrants, valores estructurados, entre 0% y 20%, en instrumentos financieros derivados entre 0% y 50% y en FIBRAS y FIBRA E entre 0% y 10%.
- c) Se invertirá en ETF's que repliquen alguno de los índices de referencia del mercado mexicano. Para determinar el porcentaje de inversión entre los diferentes tipos de inversión (renta variable o deuda), se utilizarán modelos matemáticos, como la relación entre el múltiplo precio utilidad del mercado y la tasa real, la cantidad de desviaciones estándar entre los múltiplos actuales y el promedio de los mismos en los últimos tres años y la diferencia entre el crecimiento del PIB y el valor de

capitalización del mercado. Las inversiones en deuda serán de corto plazo y alta calidad crediticia, es decir que el promedio ponderado de revisión de tasa no será mayor a 180 días y estarán conformadas por una mezcla de valores gubernamentales, estatales, municipales, bancarios y corporativos. A pesar de que la calificación mínima de los instrumentos a invertir será BBB en la escala nacional en la mayoría de los casos invertirá en instrumentos con calificación A en escala local. Se podrá invertir en cualquier tipo de instrumento ya sea de tasa fija, flotante o real.

- d) Buscará obtener un rendimiento superior en al menos 50 bps con respecto al S&P/BMV IPC (Índice de Precios y Cotizaciones, que puede consultarse en la página www.bmv.com.mx), siendo su objetivo de rendimiento.
- e) Podrá invertir en valores emitidos por entidades pertenecientes al mismo consorcio o grupo empresarial al que la operadora pertenece hasta el 20% de activos netos.
- f) Podrá celebrar operaciones de préstamo de valores, derivados, valores estructurados y certificados bursátiles fiduciarios inmobiliarios y de inversión en energía e infraestructura e indizados, pero no en valores respaldados por activos.

Composición de la cartera de inversión:

Principales inversiones al mes de noviembre 2025

Clave de Pizarra	Activo objeto de inversión			Monto	%
	Emisora	Subyacente	Tipo		
KUO B	KUO	No aplica	Variabl e	176,762,770.0 0	31.5 5
CYDSAS A A	CYDSAS A	No aplica	Variabl e	87,525,389.00	15.6 2
CULTIBA B	CULTIBA	No aplica	Variabl e	82,521,455.00	14.7 3
PASA B	PASA	No aplica	Variabl e	74,828,466.00	13.3 6
FRAGUA B	FRAGUA	No aplica	Variabl e	64,898,247.00	11.5 8
GMD *	GMD	No aplica	Variabl e	25,116,770.00	4.48
GISSA A	GISSA	No aplica	Variabl e	18,706,364.00	3.34
ASUR B	ASUR	No aplica	Variabl e	8,248,640.00	1.47
FEMSA UBD	FEMSA	No aplica	Variabl e	6,716,845.00	1.20
PINFRA *	PINFRA	No aplica	Variabl e	4,131,517.00	0.74
Cartera Total				549,456,463.0 0	98.0 7

Por sector de actividad económica

